



Estados Financieros

COMPASS PRIVATE EQUITY V FONDO DE INVERSIÓN

Santiago, Chile

Al 30 de junio de 2018, 31 de diciembre de 2017 y 30 de junio 2017

CONTENIDO

- Estados de Situación Financiera
- Estados de Resultados Integrales
- Estados de Cambios en el Patrimonio Neto
- Estados de Flujos de Efectivo, Método directo
- Notas a los Estados Financieros
- Estados Complementarios

USD : Cifras expresadas en dólares estadounidenses
MUSD : Cifras expresadas en miles de dólares estadounidenses
UF : Cifras expresadas en unidad de fomento

ESTADOS DE SITUACION FINANCIERA

Al 30 de junio de 2018 y 31 de diciembre de 2017



ACTIVOS	Notas	30.06.2018	31.12.2017
		MUSD	MUSD
Activos corrientes			
Efectivo y efectivo equivalente	(7)	4.223	3.754
Activos financieros a valor razonable con efecto en resultados	(8a)	49.148	33.564
Cuentas y documentos por cobrar por operaciones		-	-
Total activos corrientes		<u>53.371</u>	<u>37.318</u>
Total activos		<u>53.371</u>	<u>37.318</u>
PASIVOS			
Pasivos corrientes			
Cuentas y documentos por pagar por operaciones	(14b)	-	11
Remuneraciones Sociedad Administradora	(15)	4	4
Otros documentos y cuentas por pagar		-	-
Total pasivos corrientes		<u>4</u>	<u>15</u>
Total pasivos		<u>4</u>	<u>15</u>
PATRIMONIO NETO			
Aportes		42.756	36.249
Resultados acumulados		622	(521)
Resultado del ejercicio		10.289	7.295
Dividendos provisorios		(300)	(5.720)
Total patrimonio neto		<u>53.367</u>	<u>37.303</u>
Total pasivos y patrimonio neto		<u>53.371</u>	<u>37.318</u>

Las notas adjuntas números 1 al 32 forman parte integral de estos Estados Financieros

ESTADOS DE RESULTADOS INTEGRALES

Al 30 de junio de 2018 y 2017



	Notas	30.06.2018 MUSD	30.06.2017 MUSD	01.04.2018 al 30.06.2018	01.04.2017 al 30.06.2017
Ingresos de la operación:					
Intereses y reajustes	(17)	-	113	-	1
Ingresos por dividendos		43	376	17	276
Cambios netos en valor razonable de activos financieros y pasivos financieros a valor razonable con efecto en resultados	(8b)	10.324	3.912	6.845	2.312
Resultado en venta de instrumentos financieros		(43)	(489)	(17)	(277)
Total ingresos netos de la operación		<u>10.324</u>	<u>3.912</u>	<u>6.845</u>	<u>2.312</u>
Gastos:					
Remuneración del comité de vigilancia		(8)	(4)	(5)	(4)
Comisión de administración	(25a)	(21)	(22)	(11)	(11)
Honorarios por custodia y administración		-	-	-	-
Otros gastos de operación	(27)	(3)	(33)	(2)	(4)
Total gastos de operación		<u>(32)</u>	<u>(59)</u>	<u>(18)</u>	<u>(19)</u>
Utilidad de la operación		<u>10.292</u>	<u>3.853</u>	<u>6.827</u>	<u>2.293</u>
Gastos financieros		<u>(3)</u>	<u>(4)</u>	<u>(2)</u>	<u>(3)</u>
Resultado del ejercicio		<u>10.289</u>	<u>3.849</u>	<u>6.825</u>	<u>2.290</u>
Otros resultados integrales:					
Ajustes por conversión		-	-	-	-
Resultado del ejercicio		<u>10.289</u>	<u>3.849</u>	<u>6.825</u>	<u>2.290</u>
Total resultado integral		<u>10.289</u>	<u>3.849</u>	<u>6.825</u>	<u>2.290</u>

Las notas adjuntas números 1 al 32 forman parte integral de estos Estados Financieros

ESTADOS DE CAMBIOS EN EL PATRIMONIO NETO


Al 30 de junio de 2018 y 2017

	Aportes MUSD	Otras reservas					Resultados acumulados MUSD	Resultado del ejercicio MUSD	Dividendos provisorios MUSD	Total MUSD
		Cobertura de flujo de caja MUSD	Conversión MUSD	Inversiones valorizadas por el método de la participación MUSD	Otras MUSD	Total MUSD				
Saldo inicial al 01.01.2018	36.249	-	-	-	-	-	6.774	-	(5.720)	37.303
Cambios contables	-	-	-	-	-	-	-	-	-	-
Subtotal	36.249	-	-	-	-	-	6.774	-	(5.720)	37.303
Aportes	7.141	-	-	-	-	-	-	-	-	7.141
Repartos de patrimonio	(634)	-	-	-	-	-	-	-	-	(634)
Repartos de dividendos	-	-	-	-	-	-	(6.152)	-	(300)	(6.452)
Resultados integrales del ejercicio:										
- Resultado del ejercicio	-	-	-	-	-	-	-	10.289	-	10.289
- Otros resultados integrales	-	-	-	-	-	-	-	-	-	-
Otros movimientos	-	-	-	-	-	-	-	-	5.720	5.720
Saldo final al 30.06.2018	42.756	-	-	-	-	-	622	10.289	(300)	53.367

	Aportes MUSD	Otras reservas					Resultados acumulados MUSD	Resultado del ejercicio MUSD	Dividendos provisorios MUSD	Total MUSD
		Cobertura de flujo de caja MUSD	Conversión MUSD	Inversiones valorizadas por el método de la participación MUSD	Otras MUSD	Total MUSD				
Saldo inicial al 01.01.2017	32.623	-	-	-	-	-	3.279	-	(3.800)	32.102
Cambios contables	-	-	-	-	-	-	-	-	-	-
Subtotal	32.623	-	-	-	-	-	3.279	-	(3.800)	32.102
Aportes	3.744	-	-	-	-	-	-	-	-	3.744
Repartos de patrimonio	(2.569)	-	-	-	-	-	-	-	-	(2.569)
Repartos de dividendos	-	-	-	-	-	-	-	-	(2.270)	(2.270)
Resultados integrales del ejercicio:										
- Resultado del ejercicio	-	-	-	-	-	-	-	3.849	-	3.849
- Otros resultados integrales	-	-	-	-	-	-	-	-	-	-
Otros movimientos	-	-	-	-	-	-	(3.800)	-	3.800	-
Saldo final al 30.06.2017	33.798	-	-	-	-	-	(521)	3.849	(2.270)	34.856

Las notas adjuntas números 1 al 32 forman parte integral de estos Estados Financieros

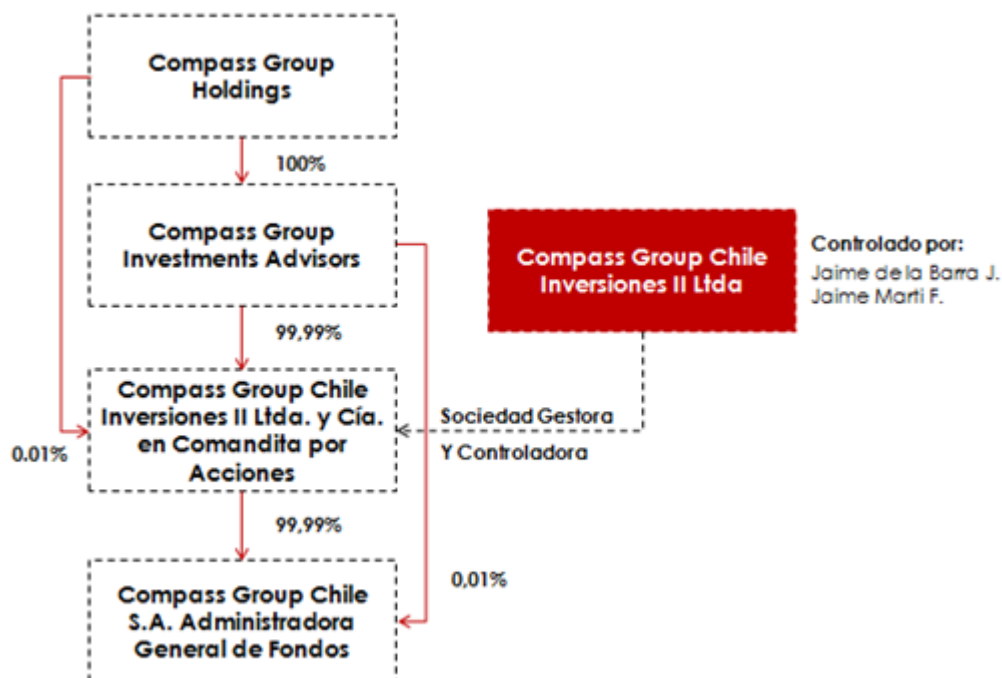
	Notas	30.06.2018	30.06.2017
		MUSD	MUSD
Flujos de efectivo originados por actividades de la operación			
Compra de activos financieros	(8d)	(7.487)	(3.745)
Venta de activos financieros	(8d)	2.227	4.676
Liquidación de instrumentos financieros		-	-
Otros gastos de operación pagados		(46)	(75)
Otros ingresos de operación percibidos		-	-
Subtotal efectivo originado en operaciones		<u>(5.306)</u>	<u>856</u>
Flujo neto utilizado en actividades de la operación		<u>(5.306)</u>	<u>856</u>
Flujos de efectivo originado por actividades de financiamiento			
Obtención de préstamos		-	-
Aportes		7.141	3.744
Repartos de patrimonio		(634)	(2.570)
Repartos de dividendos		(732)	(2.270)
Otros		-	-
Flujo neto originado por actividades de financiamiento		<u>5.775</u>	<u>(1.096)</u>
Aumento neto de efectivo y efectivo equivalente		469	(240)
Saldo inicial de efectivo y efectivo equivalente		3.754	1.598
Diferencias de cambio netas sobre efectivo y efectivo equivalente		-	-
Saldo final de efectivo y efectivo equivalente		<u>4.223</u>	<u>1.358</u>

Las notas adjuntas números 1 al 32 forman parte integral de estos Estados Financieros

Nota 1 Información general

El Fondo denominado “Compass Private Equity V Fondo de Inversión” (el “*Fondo*”), está domiciliado y constituido bajo las leyes chilenas y es administrado por Compass Group Chile S.A. Administradora General de Fondos (la “Administradora” o “Sociedad Administradora”) que fue autorizada mediante Resolución Exenta N°203 de fecha 22 de agosto de 1996. Las oficinas de la Sociedad Administradora se encuentran ubicadas en Rosario Norte N°555, Piso 14, Las Condes, Santiago.

El controlador de la Sociedad Administradora es la sociedad Compass Group Chile Inversiones II Limitada y Compañía en Comandita por Acciones. A su vez, el controlador de Compass Group Chile Inversiones II Limitada y Compañía en Comandita por Acciones es su socio gestor, la sociedad de responsabilidad limitada Compass Group Chile Inversiones II Limitada. Por último, los controladores de Compass Group Chile Inversiones II Limitada son los señores Jaime de la Barra Jara y Jaime Martí Fernández quienes tienen un Pacto de Actuación Conjunta. A continuación, se presenta un diagrama de estructura de propiedad de la Sociedad Administradora.



El objetivo principal del Fondo será invertir en el fondo extranjero de capital privado denominado “LMMI (Offshore) III, L.P.” (el “Fondo Extranjero de Capital Privado”), constituido bajo las leyes de las Islas Caymán, administrado por “Lexington Partners GP Holdings IV LLC”, sociedad constituida conforme a las leyes del Estado de Delaware de los Estados Unidos de América.

Nota 1 Información general, continuación

A su vez, el objetivo principal del Fondo Extranjero de Capital Privado será invertir en el fondo extranjero de capital privado denominado “Lexington Middle Market Investors III, L.P.”, constituido bajo las leyes del Estado de Delaware de los Estados Unidos de América, administrado por “Lexington Middle Market Associates III L.P.” (“el Gestor”), sociedad constituida conforme a las leyes del Estado de Delaware de los Estados Unidos de América. El administrador de inversiones de “Lexington Middle Market Investors III, L.P.” es la sociedad “Lexington Partners L.P.”, una sociedad constituida bajo las leyes del Estado de Delaware de los Estados Unidos de América.

El Fondo tendrá una duración de 14 años contados a partir del 28 de mayo de 2013. Dicho plazo será prorrogable sucesivamente por períodos de 2 años cada uno, por acuerdo adoptado en Asamblea Extraordinaria de Aportantes. En caso de acordarse la prórroga del plazo de duración del Fondo en los términos señalados en el Reglamento Interno, se informará de ello directamente a los Aportantes.

El Reglamento Interno del Fondo fue depositado por última vez con fecha 15 de junio de 2017 en el Registro Público de Depósito de Reglamentos Internos que lleva la Comisión para el Mercado Financiero (anteriormente Superintendencia de Valores y Seguros).

El fondo inicia operaciones con fecha 19 de diciembre de 2013.

Las cuotas del Fondo cotizan en bolsa, bajo el nemotécnico CFICGPE5-E.

Al 30 de junio de 2018 y al 31 de diciembre de 2017, las cuotas del Fondo no mantienen clasificación de riesgo.

Las cuotas del Fondo fueron inscritas en el Registro de Valores que lleva la Comisión para el mercado financiero, bajo el Certificado N°378 de fecha 29 de mayo de 2013.

Nota 2 Bases de preparación

Los principales criterios contables utilizados en la preparación de estos Estados Financieros se exponen a continuación. Estos principios han sido aplicados sistemáticamente a todos los ejercicios presentados, a menos que se indique lo contrario.

2.1 Declaración de cumplimiento

Los presentes Estados Financieros del Fondo, han sido preparados de acuerdo con Normas Internacionales de Información Financiera (NIIF), emitidos por International Accounting Standard Board (en adelante "IASB").

2.2 Aprobación Estados Financieros

El Directorio de la Sociedad Administradora ha tomado conocimiento y aprobó los presentes Estados Financieros en su sesión Extraordinaria de directorio de fecha 06 de agosto de 2018.

2.3 Período cubierto

Los presentes Estados Financieros del Fondo, comprenden los Estados de Situación Financiera al 30 de junio de 2018 y al 31 de diciembre 2017 y Estados de Cambios en el Patrimonio Neto, Estados de Resultados Integrales y Estados de Flujos de Efectivo por los periodos terminados al 30 de junio de 2018 y al 30 de junio de 2017.

2.4 Base de medición

Los Estados Financieros, han sido preparados sobre la base del costo histórico con excepción de:

- Los instrumentos financieros al valor razonable con cambios en resultados son valorizados al valor razonable.

2.5 Conversión de moneda extranjera**(a) Moneda funcional y de presentación**

Estos Estados Financieros han sido preparados en Dólares Estadounidenses, que es la moneda funcional y de presentación del Fondo, según análisis de la Norma Internacional de Contabilidad N°21 (NIC 21). Toda la información presentada en Dólares ha sido redondeada a la unidad de mil más cercana (MUSD).

Nota 2 Bases de preparación, continuación

2.5 Conversión de moneda extranjera, continuación

(b) Transacciones y Saldos

Las transacciones en pesos chilenos y en otras monedas extranjeras se convierten a la moneda funcional en la fecha de la transacción. Los activos y pasivos monetarios denominados en pesos Chilenos y en otras monedas extranjeras son convertidos a moneda funcional utilizando la tasa de cambio a la fecha de reporte. La diferencia surgida de la conversión se reconoce en los resultados del Fondo. Las paridades utilizadas corresponden a las informadas por el Banco Central de Chile el día de la valorización y que son publicadas al día hábil siguiente.

Fecha	30.06.2018 USD	31.12.2017 USD	30.06.2017 USD
Tipo de cambio	651,21	614,75	664,29

2.6 Uso de estimaciones y juicios

Estimaciones contables críticas

La Administración hace estimaciones y formula supuestos respecto del futuro. Las estimaciones contables resultantes, por definición, rara vez van a ser equivalentes a los resultados reales relacionados. Las estimaciones y supuestos que tienen un riesgo significativo de causar ajustes importantes a los valores contables de activos y pasivos dentro del próximo ejercicio financiero se describen a continuación:

Valor razonable de instrumentos que no cotizan en un Mercado activo o sin presencia bursátil

El valor razonable de tales valores no cotizados en un mercado activo puede ser determinado por el Fondo utilizando fuentes de precios (tales como, agencias de fijación de precios) o precios indicativos de “market makers” para bonos o deuda. Las cotizaciones de corredores obtenidas de fuentes de fijación de precios pueden ser meramente indicativas.

El Fondo puede aplicar criterio sobre la cantidad y calidad de las fuentes de precios utilizadas. Cuando no se dispone de ningún dato de mercado, el Fondo puede fijar el precio de las posiciones utilizando sus propios modelos, los cuales normalmente se basan en métodos y técnicas de valorización generalmente reconocidos como norma dentro de la industria. Los “inputs” de estos modelos son principalmente flujos de efectivo descontados. Los modelos empleados para determinar valores razonables son validados y revisados periódicamente por personal experimentado en la Sociedad Administradora, independientemente de la entidad que los creó. Los modelos empleados para títulos de deuda se basan en el valor presente neto de flujos de efectivo futuros estimados, ajustados por factores de riesgo de liquidez, de crédito y de mercado, de corresponder.

Nota 2 Bases de preparación, continuación**2.6 Uso de estimaciones y juicios, continuación****Valor razonable de instrumentos que no cotizan en un Mercado activo o sin presencia bursátil, continuación**

Los modelos utilizan datos observables, en la medida que sea practicable. Sin embargo, factores tales como riesgo crediticio (tanto propio como de la contraparte), volatilidades y correlaciones requieren que la Administración haga estimaciones. Los cambios en los supuestos acerca de estos factores podrían afectar el valor razonable informado de los instrumentos financieros.

La determinación de lo que constituye “observable” requiere de criterio significativo de la Administración del Fondo. Es así como, se considera que los datos observables son aquellos datos de mercado que se pueden conseguir fácilmente, se distribuyen o actualizan regularmente, son confiables y verificables, no son privados (de uso exclusivo), y son proporcionados por fuentes independientes que participan activamente en el mercado pertinente.

Dadas las características de esta inversión, esta Administradora ha estimado que el monto de capital invertido en el Fondo Extranjero corresponderá al flujo neto entre llamados de capital y retornos de capital, monto que será comparado con las valorizaciones que entreguen los Estados Financieros trimestrales que lleguen desde el Gestor del Fondo Extranjero para establecer el mayor o menor valor de la inversión y que será ajustado por los ingresos realizados (dividendos, intereses, ganancias de capital) que se registren entre la fecha en que se ajustó el valor de la inversión y la fecha de cierre de los Estados Financieros del Fondo. Lo anterior se encuentra establecido en las NIIF y en la Política de Valorización de Fondos de Private Equity definida por esta Administradora

Nota 3 Principales criterios contables significativos**3.1 Nuevos pronunciamientos contables****3.1.1 Normas e interpretaciones y sus modificaciones adoptadas anticipadamente por el Fondo**

De acuerdo con lo dispuesto por la Comisión para el mercado financiero en su Oficio Circular N°592, se ha efectuado aplicación anticipada de la NIIF 9 para todos los ejercicios presentados, referidos a los criterios de clasificación y valorización de Instrumentos Financieros.

Esta Norma requiere que todos los activos financieros sean clasificados en su totalidad sobre la base del modelo de negocio de la entidad para la gestión de activos financieros y las características de los flujos de caja contractuales de los activos financieros. Los activos financieros bajo esta norma son medidos ya sea a costo amortizado o valor justo. Solamente los activos financieros que sean clasificados como medidos a costo amortizado deberán ser probados por deterioro.

Como es exigido por NIIF 9, los instrumentos de deuda son medidos a costo amortizado si y solo si (i) el activo es mantenido dentro del modelo de negocios cuyo objeto es mantener los activos para obtener los flujos de caja contractuales y (ii) los términos contractuales del activo financiero dan lugar en fechas específicas a flujos de caja que son solamente pagos del principal e intereses sobre el monto adeudado. Si uno de los criterios no se cumple, los instrumentos de deuda son clasificados a valor razonable con cambios en resultados. Al respecto, el modelo de negocios del Fondo, no persigue los objetivos para valorizar los instrumentos de deuda al costo amortizado, por lo tanto los valoriza a su valor justo.

Nota 3 Principales criterios contables significativos, continuación

3.1 Nuevos pronunciamientos contables, continuación

3.1.2 Nuevas normas, modificaciones a normas e interpretaciones que son de aplicación obligatoria por primera vez a partir de los períodos iniciados al 01 de enero de 2018

Nuevas NIIF	Fecha de aplicación obligatoria
NIIF 9, Instrumentos Financieros	Períodos anuales que comienzan en o después del 1 de enero de 2018. Se permite adopción anticipada.
NIIF 15 Ingresos de Contratos con Clientes	Períodos anuales que comienzan en o después del 1 de enero de 2018. Se permite adopción anticipada.
Nuevas Interpretaciones	
CINIIF 22 : Transacciones en moneda extranjera y contraprestaciones anticipadas	Períodos anuales que comienzan en o después del 1 de enero de 2018. Se permite adopción anticipada.
NIC 40: Transferencias de Propiedades de Inversión (Modificaciones a NIC 40, Propiedades de Inversión).	Períodos anuales que comienzan en o después del 1 de enero de 2018.
NIIF 2, Pagos Basados en Acciones: Aclaración de contabilización de ciertos tipos de transacciones de pagos basados en acciones.	Períodos anuales que comienzan en o después del 1 de enero de 2018. Se permite adopción anticipada.
NIIF 15, Ingresos de Contratos con Clientes: Modificación clarificando requerimientos y otorgando liberación adicional de transición para empresas que implementan la nueva norma.	Períodos anuales que comienzan en o después del 1 de enero de 2018. Se permite adopción anticipada.
Ciclo de mejoras anuales a las Normas NIIF 2014-2016. Modificaciones a NIIF 1 y NIC 28.	Períodos anuales que comienzan en o después del 1 de enero de 2018. Se permite adopción anticipada.

Nota 3 Principales criterios contables significativos, continuación

3.1 Nuevos pronunciamientos contables, continuación

3.1.3 Normas e interpretaciones emitidas y no vigentes

Las siguientes nuevas Normas, Enmiendas e interpretaciones han sido emitidas pero su fecha de aplicación aún no está vigente:

Nuevas NIIF	Fecha de aplicación obligatoria
NIIF 16: Arrendamientos	Períodos anuales que comienzan en o después del 1 de enero de 2019. Se permite adopción anticipada.
NIIF 17: Contratos de Seguro	Períodos anuales que comienzan en o después del 1 de enero de 2021. Se permite adopción anticipada para entidades que aplican NIIF 9 y NIIF 15 en o antes de esa fecha.
Nuevas Interpretaciones	
CINIIF 23: Incertidumbre sobre Tratamientos Tributarios	Períodos anuales que comienzan en o después del 1 de enero de 2019. Se permite adopción anticipada.
Enmiendas a NIIFs	
NIC 28: Participaciones de Largo Plazo en Asociadas y Negocios Conjuntos	Períodos anuales que comienzan en o después del 1 de enero de 2019. Se permite adopción anticipada.
NIIF 9: Cláusulas de prepago con compensación negativa	Períodos anuales que comienzan en o después del 1 de enero de 2019. Se permite adopción anticipada.
NIIF 10, Estados Financieros Consolidados, y NIC 28, Inversiones en Asociadas y Negocios Conjuntos: Transferencia o contribución de activos entre un inversionista y su asociada o negocio conjunto.	Fecha efectiva diferida indefinidamente.

Nota 3 Principales criterios contables significativos, continuación**3.1 Nuevos pronunciamientos contables, continuación****3.1.3 Normas e interpretaciones emitidas no vigentes, continuación****NIIF 9 “Instrumentos Financieros”**

El 19 de noviembre de 2013, IASB emitió un nuevo documento que amplía y modifica esta Norma y otras relacionadas, Contabilidad de Cobertura y modificaciones a NIIF 9, NIIF 7 y NIC 39. Este documento incluye el nuevo modelo de contabilidad general de cobertura, permite la adopción temprana del requerimiento de presentar cambios de valor por riesgo de crédito propio en pasivos designados a valor razonable con efecto en resultados, los que se presentan en Otros Resultados Integrales.

El 24 de julio de 2014, IASB emite la cuarta y última versión de su nueva norma sobre instrumentos financieros, NIIF 9 Instrumentos Financieros. La nueva norma proporciona una guía sobre clasificación y valorización de instrumentos financieros, incluyendo deterioro de valor y suplementa los nuevos principios de contabilidad de cobertura publicados en 2013.

La fecha de aplicación corresponde a los estados financieros emitidos para períodos que comienzan el 01 de enero de 2018 o después, sin embargo el fondo ha efectuado aplicación anticipada de la NIIF 9 (2010), para todos los ejercicios presentados con anterioridad, referidos a los criterios de clasificación y valorización de Instrumentos Financieros según lo requerido por el oficio 592 de la CMF.

La Administración del Fondo ha evaluado el impacto de esta norma, y no espera que esta tenga un impacto material en la valorización de los instrumentos financieros medidos a valor razonable con cambios en resultados así como en los estados financieros del Fondo por cuanto dichos instrumentos se valorizan a valor razonable y los requerimientos de deterioro no aplican a tales instrumentos.

Nota 3 Principales criterios contables significativos, continuación

3.2 Activos y pasivos financieros

3.2.1 Reconocimiento

Los activos y pasivos financieros a valor razonable con cambio en resultados, se reconocen inicialmente a su valor razonable, los costos asociados a su adquisición son reconocidos directamente en resultados. Todos los otros activos y pasivos financieros son reconocidos inicialmente a la fecha de negociación en que el Fondo se vuelve parte de las disposiciones contractuales.

Las pérdidas y ganancias surgidas por los efectos de valorización razonable, se incluyen dentro del resultado del ejercicio en el rubro de ingresos y pérdidas operacionales.

3.2.2 Clasificación

Inicialmente, un activo financiero es clasificado como medido a costo amortizado o valor razonable. Un activo financiero deberá medirse al costo amortizado si se cumplen las dos condiciones siguientes:

- (1) El activo se mantiene dentro de un modelo de negocio cuyo objetivo es mantener los activos para obtener los flujos de efectivo contractuales; y
- (2) Las condiciones contractuales del activo financiero dan lugar, en fechas especificadas, a flujos de efectivo que son únicamente pagos del principal e intereses sobre el importe del principal pendiente.

Si un activo financiero no cumple estas dos condiciones, es medido a valor razonable.

El Fondo evalúa un modelo de negocio a nivel de la cartera ya que refleja mejor el modo en el que es gestionado el negocio y en que se provee información a la administración.

Al evaluar si un activo se mantiene dentro de un modelo de negocio cuyo objetivo es mantener los activos para recolectar los flujos de efectivo contractuales, el Fondo considera:

- (1) Las políticas y los objetivos de la administración para la cartera y la operación de dichas políticas en la práctica;
- (2) Cómo evalúa la administración el rendimiento de la cartera;
- (3) Si la estrategia de la administración se centra en recibir ingresos por intereses contractuales;
- (4) El grado de frecuencia de ventas de activos esperadas;
- (5) Las razones para las ventas de activos; y
- (6) Si los activos que se venden se mantienen por un período prolongado en relación a su vencimiento contractual o se venden prontamente después de la adquisición o un tiempo prolongado antes del vencimiento.

Los activos financieros mantenidos para negociación no son mantenidos dentro de un modelo de negocio cuyo objetivo es mantener el activo para recolectar los flujos de efectivos contractuales.

Nota 3 Principales criterios contables significativos, continuación**3.2 Activos y pasivos financieros, continuación****3.2.3 Valorización del costo amortizado**

El costo amortizado de un activo financiero o de un pasivo financiero es la medida inicial de dicho activo o pasivo menos los reembolsos del principal, más o menos la amortización acumulada calculada con el método de la tasa de interés efectivo de cualquier diferencia entre el importe inicial y el valor de reembolso en el vencimiento, y menos cualquier disminución por deterioro en el caso de los activos financieros.

3.2.4 Medición del valor razonable

El valor razonable es el monto por el cual puede ser intercambiado un activo o cancelado un pasivo, entre un comprador y un vendedor interesados y debidamente informados, en condiciones de independencia mutua.

Cuando está disponible, el Fondo estima el valor razonable de un instrumento usando precios cotizados en un mercado activo para ese instrumento. Un mercado es denominado como activo si los precios se encuentran fácil y regularmente disponibles y representan transacciones reales y que ocurren regularmente sobre una base independiente.

Si el mercado de un instrumento financiero no fuera activo, el Fondo determinará el valor razonable utilizando una técnica de valoración. Entre las técnicas de valoración se incluye el uso de transacciones de mercado recientes entre partes interesadas y debidamente informadas que actúen en condiciones de independencia mutua, si estuvieran disponibles, así como las referencias de valor razonable de otros instrumentos financieros sustancialmente iguales, el descuento de flujos de efectivo y los modelos de fijación de precios de opciones. La técnica de valorización escogida hará uso, en el máximo grado, de informaciones obtenidas en el mercado, utilizando la menor cantidad posible de datos estimados por el Fondo, incorporará todos los factores que considerarían participantes en el mercado para establecer el precio, y será coherente con las metodologías económicas generalmente aceptadas para calcular el precio de los instrumentos financieros. Las variables utilizadas por la técnica de valoración representan de forma razonable expectativas de mercado y reflejan los factores de rentabilidad-riesgo inherentes al instrumento financiero. Periódicamente, el Fondo revisará la técnica de valoración y comprobará su validez utilizando precios procedentes de cualquier transacción reciente y observable de mercado sobre el mismo instrumento o que estén basados en cualquier dato de mercado sobre el mismo instrumento o que estén basados en cualquier dato de mercado observable y disponible.

Nota 3 Principales criterios contables significativos, continuación

3.2 Activos y pasivos financieros, continuación

3.2.4 Medición del valor razonable, continuación

La mejor evidencia del valor razonable de un instrumento financiero, al proceder a reconocerlo inicialmente, es el precio de la transacción, es decir, el valor razonable de la contraprestación entregada o recibida, a menos que el valor razonable de ese instrumento se pueda poner mejor de manifiesto mediante la comparación con otras transacciones de mercado reales observadas sobre el mismo instrumento (es decir, sin modificar o presentar de diferente forma el mismo) o mediante una técnica de valoración cuyas variables incluyan solamente datos de mercado observables. Cuando el precio de la transacción entrega la mejor evidencia de valor razonable en el reconocimiento inicial, el instrumento financiero es valorizado inicialmente a este valor. La diferencia con respecto al modelo de valoración es reconocida posteriormente en resultado dependiendo de los hechos y circunstancias individuales de la transacción, pero no después de que la valoración esté completamente respaldada por los datos de mercados observables o que la transacción sea terminada.

Los activos y posiciones largas o compradoras son valorizados al precio de demanda; los pasivos y las posiciones cortas o deudoras son valorizadas al precio de oferta.

Dada las características de los Fondos Extranjeros y la información disponible a la fecha de los Estados Financieros, la Administración estima que la mejor aproximación del valor razonable, corresponde al último valor trimestral informado por el Gestor Extranjero ajustado por los llamados de capital y distribuciones (de capital o ganancias) del trimestre no cubierto. Lo anterior se encuentra en línea con establecido en la Política de Valorización de Fondos de Private Equity definida por la Sociedad Administradora.

El Fondo utilizará la mejor aproximación del valor razonable de todas aquellas inversiones clasificadas en Nivel 3, considerando las características de la inversión y la información disponible a la fecha de los Estados Financieros.

Para las inversiones financieras clasificadas en Nivel 3, según lo dispuesto en los Oficios Circulares N° 592 y 657 de la Comisión para el mercado financiero, anualmente el Fondo deberá contar al menos con una valoración independiente que determine un valor razonable según Normas Internacionales de Información Financiera para dicha inversión. De acuerdo a lo establecido en la Política de Valorización de Private Equity, en caso de que las valorizaciones independientes presenten una desviación sobre el 10% del valor registrado por el Fondo, la Sociedad Administradora procederá a ajustar su valor.

Si una medición del valor razonable utiliza datos observables de mercado que requieren ajustes significativos en base a datos no observables, esa medición es clasificada como de Nivel 3. La evaluación de la relevancia de un dato particular respecto de la medición del valor razonable en su conjunto requiere de juicio, considerando los factores específicos para el activo o pasivo.

Nota 3 Principales criterios contables significativos, continuación**3.2 Activos y pasivos financieros, continuación****3.2.4 Medición del valor razonable, continuación**

La clasificación de mediciones a valores razonables de acuerdo con su jerarquía, que refleja la importancia de los inputs utilizados para la medición, se establece de acuerdo a los siguientes niveles:

Nivel 1: Precios cotizados (no ajustados) en mercados activos para activos o pasivos idénticos.

Nivel 2: Inputs de precios cotizados no incluidos dentro del Nivel 1 que son observables para el activo o pasivo, sea directamente (precios) o indirectamente (derivados de precios).

Nivel 3: Inputs para el activo o pasivo que no están basados en datos de mercado observables.

El nivel en la jerarquía del valor razonable dentro del cual se clasifica la medición de valor razonable efectuada es determinada en su totalidad en base al input o dato del nivel más bajo que es significativo para la medición. Para este propósito, la relevancia de un dato es evaluada en relación con la medición del valor razonable en su conjunto. Si una medición del valor razonable utiliza datos observables de mercado que requieren ajustes significativos en base a datos no observables, esa medición es clasificada como de Nivel 3. La evaluación de la relevancia de un dato particular respecto de la medición del valor razonable en su conjunto requiere de juicio, considerando los factores específicos para el activo o pasivo.

La determinación de que constituye el término "observable" requiere de criterio significativo de parte de la administración del Fondo. Es así como, se considera que los datos observables son aquellos datos de mercado que se pueden conseguir fácilmente, se distribuyen o actualizan en forma regular, son confiables y verificables, no son privados (de uso exclusivo), y son proporcionados por fuentes independientes que participan activamente en el mercado pertinente.

Nota 3 Principales criterios contables significativos, continuación

3.2 Activos y pasivos financieros, continuación

3.2.4 Medición del valor razonable, continuación

El siguiente cuadro analiza dentro de la jerarquía del valor razonable los activos y pasivos financieros del Fondo (por clase) medidos al valor razonable al 30 de junio de 2018 y al 31 de diciembre 2017:

30.06.2018	Nivel 1 MUSD	Nivel 2 MUSD	Nivel 3 MUSD	Total MUSD
Activos				
Activos financieros a valor razonable con efecto en resultados:	-	-	-	-
Otras Inversiones	-	-	49.148	49.148
Fondos mutuos nacionales	-	-	-	-
Totales activos	-	-	49.148	49.148
Pasivos				
Pasivos financieros a valor razonable con efecto en resultados:				
Derivados	-	-	-	-
Totales pasivos	-	-	-	-
31.12.2017	Nivel 1 MUSD	Nivel 2 MUSD	Nivel 3 MUSD	Total MUSD
Activos				
Activos financieros a valor razonable con efecto en resultados:	-	-	-	-
Otras Inversiones	-	-	33.564	33.564
Fondos mutuos nacionales	-	-	-	-
Totales activos	-	-	33.564	33.564
Pasivos				
Pasivos financieros a valor razonable con efecto en resultados:				
Derivados	-	-	-	-
Totales pasivos	-	-	-	-

Nota 3 Principales criterios contables significativos, continuación**3.2 Activos y pasivos financieros, continuación****3.2.4 Medición del valor razonable, continuación**

El Fondo invirtió en el Fondo extranjero de capital privado denominado "LMMI (Offshore) III, L.P.", que ha sido constituido bajo las leyes de la Islas Caymán, y que es administrado por "Lexington Partners GP Holdings IV LLC".

En consideración a las características de esta inversión y la información disponible a la fecha de los presentes Estados Financieros, la Administración ha estimado que la mejor aproximación del valor razonable, corresponde al valor presentado en los Estados Financieros auditados del Fondo Extranjero al 31 de diciembre de 2017, ajustado por las inversiones y distribuciones, de capital y ganancias, al 30 de junio de 2018.

La Administración, en base a sus políticas de valorización, ha determinado que no existen desviaciones susceptibles de ser ajustadas por el Fondo al 30 de junio de 2018.

3.2.5 Baja

El Fondo da de baja en su balance un activo financiero cuando transfiere el activo financiero durante una transacción en que se transfieren sustancialmente todos los riesgos y beneficios de propiedad del activo financiero o en la que el Fondo no transfiere ni retiene sustancialmente todos los riesgos y beneficios de propiedad y no retiene el control del activo financiero. Toda participación en activos financieros transferidos que es creada o retenida por el Fondo es reconocida como un activo o un pasivo separado en el Estado de Situación Financiera. Cuando se da de baja en cuentas un activo financiero, la diferencia entre el valor en libros del activo (o el valor en libros asignado a la porción del activo transferido), y contraprestación recibida (incluyendo cualquier activo nuevo obtenido menos cualquier pasivo nuevo asumido), se reconoce en resultados.

Nota 3 Principales criterios contables significativos, continuación**3.2 Activos y pasivos financieros, continuación****3.2.5 Baja, continuación**

El Fondo participa en transacciones mediante las que transfiere activos reconocidos en su Estado de Situación Financiera pero retiene todos o casi todos los riesgos y beneficios de los activos transferidos o una porción de ellos. Si todos o sustancialmente todos los riesgos y beneficios son retenidos, los activos transferidos no son eliminados. Por ejemplo, las transferencias de activos con retención de todos o sustancialmente todos los riesgos y beneficios incluyen préstamos de valores y acuerdos de recompra. El Fondo elimina un pasivo financiero cuando sus obligaciones contractuales se cancelan o expiran.

3.2.6 Identificación y medición de deterioro

El Fondo evalúa en cada fecha de balance si existe evidencia objetiva de que los activos financieros no llevados al valor razonable con cambio en resultados están deteriorados. Los activos financieros están deteriorados si existe evidencia objetiva que demuestre que un evento que causa la pérdida haya ocurrido después del reconocimiento inicial del activo y ese evento tiene un impacto sobre los flujos de efectivo futuros estimados del activo financiero que pueda ser estimado con fiabilidad. La evidencia objetiva de que un activo financiero está deteriorado incluye dificultad financiera significativa del prestatario o emisor, impagos o moras de parte del prestatario, reestructuración de un préstamo o avance por parte del Fondo en condiciones que de otra manera el Fondo no consideraría, indicaciones de que un prestatario o emisor entre en bancarrota u otros datos observables relacionados con un grupo de activos tales como cambios adversos en el estado de los pagos de los prestatarios o emisores incluidos en el Fondo, o las condiciones económicas que se correlacionen con impagos de los activos del Fondo.

Nota 3 Principales criterios contables significativos, continuación

3.2 Activos y pasivos financieros, continuación

3.2.6 Identificación y medición de deterioro, continuación

La pérdida por deterioro en activos reconocidos al costo amortizado es la diferencia entre el valor en libros del activo financiero y el valor presente de los pagos futuros descontados a la tasa de interés efectiva original del activo. Las pérdidas son reconocidas en el resultado y reflejadas en una cuenta de provisión contra préstamos y avances. El interés sobre el activo deteriorado continúa siendo reconocido mediante la reversión del descuento. Cuando ocurre un hecho posterior que causa que disminuya el monto de pérdida de deterioro, esta disminución en la pérdida de deterioro es reversada en resultados.

3.2.7 Cuentas y documentos por cobrar y pagar por operaciones

Los montos por cobrar y pagar por operaciones representan deudores por valores vendidos y acreedores por valores comprados que han sido contratados pero aún no saldados o entregados en la fecha del estado de situación financiera, respectivamente. Estos montos se reconocen a valor nominal, a menos que su plazo de cobro o pago supere los 90 días, en cuyo caso se reconocen inicialmente a valor razonable y posteriormente se miden al costo amortizado empleando el método de interés efectivo.

3.2.8 Compensación

Los activos y pasivos financieros son objeto de compensación, de manera que se presente en el balance su monto neto, cuando y solo cuando el Fondo tenga el derecho, exigible legalmente, de compensar los montos reconocidos y tenga la intención de liquidar la cantidad neta, o de realizar el activo y cancelar el pasivo simultáneamente.

3.3 Provisiones y pasivos contingentes

Las obligaciones existentes a la fecha de los Estados Financieros, surgida como consecuencia de sucesos pasados y que puedan afectar al patrimonio del Fondo, con monto y momento de pago inciertos, se registran en el Estado de Situación Financiera como provisiones, por el valor actual del monto más probable que se estima cancelar al futuro.

Las provisiones se cuantifican teniendo como base la información disponible a la fecha de emisión de los Estados Financieros.

Un pasivo contingente es toda obligación surgidas a partir de hechos pasados y cuya existencia quedará confirmada en el caso de que lleguen a ocurrir uno o más sucesos futuros inciertos y que no están bajo el control del Fondo.

Nota 3 Principales criterios contables significativos, continuación**3.4 Efectivo y efectivo equivalente**

Se considera como efectivo y efectivo equivalente, los saldos mantenidos en caja y bancos, de alta liquidez, esto es saldos disponibles para cumplir compromisos de pago a corto plazo más propósitos de inversión. Estas partidas se registran a su costo histórico.

3.5 Aportes (capital pagado)

Las cuotas emitidas (suscritas y pagadas) se clasifican como patrimonio. El valor cuota del Fondo se obtiene dividiendo el valor del patrimonio por el número de cuotas pagadas.

La Administradora podrá efectuar disminuciones voluntarias y parciales de su capital, en la forma, condiciones y plazos que señale el Reglamento Interno del Fondo, esto es, previo acuerdo adoptado en Asamblea Extraordinaria de Aportantes, en la forma, condiciones y para los fines que se indican en el número Dos del Título X de dicho Reglamento Interno.

3.6 Ingresos y gastos operacionales

Los ingresos se componen por ingresos de intereses en Fondos invertidos, dividendos o ganancias en la venta de activos financieros. Incluye también la valuación de inversiones a valor razonable, en cuyo caso la fluctuación de valor registra en el resultado del Fondo.

Los gastos, se componen por intereses en préstamos o financiamientos y cambios en valor razonable de activos con efecto en resultados.

3.7 Dividendos por pagar

El artículo 80° de la Ley N°20.712, establece que los Fondos de Inversión deberán distribuir anualmente como dividendos, a lo menos el 30% de los beneficios netos percibidos durante el ejercicio. No obstante lo anterior, si el Fondo tuviere pérdidas acumuladas, los beneficios se destinarán primeramente a absorberlas.

Política de reparto de beneficios establecida en Reglamento Interno:

El Fondo distribuirá anualmente como dividendo, a lo menos, un 30% de los “Beneficios Netos Percibidos” por el Fondo durante el ejercicio. Para estos efectos, se considerará por “Beneficios Netos Percibidos” por el Fondo durante un ejercicio, la cantidad que resulte de restar a la suma de utilidades, intereses, dividendos y ganancias de capital efectivamente percibidas en dicho ejercicio, el total de pérdidas y gastos devengados en el período.

Este dividendo se repartirá dentro de los 180 días siguientes al cierre del respectivo ejercicio anual, sin perjuicio que el Fondo haya distribuido dividendos provisorios con cargo a tales resultados.

Nota 3 Principales criterios contables significativos, continuación**3.7 Dividendos por pagar, continuación**

La Administradora podrá distribuir dividendos provisorios del Fondo con cargo a los resultados del ejercicio correspondiente. En caso que los dividendos provisorios excedan el monto de los beneficios susceptibles de ser distribuidos de ese ejercicio, los dividendos provisorios pagados en exceso deberán ser imputados a beneficios netos percibidos de ejercicios anteriores o a utilidades que puedan no ser consideradas dentro de la definición de Beneficios Netos Percibidos.

3.8 Tributación

El Fondo está domiciliado en Chile y se encuentra sujeto únicamente al régimen tributario establecido en la Ley 20.712 Capítulo IV, respecto de los beneficios, rentas y cantidades obtenidas por las inversiones del mismo.

Considerando lo anterior, no se ha registrado efecto en los Estados Financieros por concepto de impuesto a la renta e impuestos diferidos.

Por sus inversiones en el exterior, el Fondo actualmente no incurre en impuestos de retención aplicados por ciertos países sobre ingresos por inversión y ganancias de capital. Tales rentas o ganancias se registran sin rebajar los impuestos de retención en el estado de resultado. Los impuestos de retención se presentan como un ítem separado en el estado de resultados integrales, bajo el nombre "Impuesto a las ganancias por inversiones en el exterior."

3.9 Segmentos

Los segmentos operativos son definidos como componentes de una entidad para los cuales existe información financiera separada que es regularmente utilizada por el principal tomador de decisiones para decidir cómo asignar recursos y para evaluar el desempeño.

El Fondo ha establecido no presentar información por segmentos dado que la información financiera utilizada por la Administración para propósitos de información interna de toma de decisiones no considera aperturas y segmentos de ningún tipo.

Nota 4 Cambios Contables

Durante el periodo finalizado al 30 de junio de 2018, no se han efectuado cambios contables en relación con el ejercicio anterior.

Nota 5 Política de inversión del Fondo

La política de inversión vigente se encuentra definida en el Reglamento Interno actualizado del Fondo depositado el 15 de junio de 2017 en el Registro Público de Depósito de Reglamentos Internos que lleva la Comisión para el mercado financiero, el que se encuentra disponible en las oficinas de la Sociedad Administradora ubicadas en Rosario Norte N°555, Las Condes y en el sitio web www.cgcompass.com.

El objetivo principal del Fondo será invertir en el fondo extranjero de capital privado denominado “LMMI (Offshore) III, L.P.” (el “Fondo Extranjero de Capital Privado”), constituido bajo las leyes de las Islas Caymán, administrado por “Lexington Partners GP Holdings IV LLC”, sociedad constituida conforme a las leyes del Estado de Delaware de los Estados Unidos de América.

A su vez, el objetivo principal del Fondo Extranjero de Capital Privado será invertir en el fondo extranjero de capital privado denominado “Lexington Middle Market Investors III, L.P.”, constituido bajo las leyes del Estado de Delaware de los Estados Unidos de Norteamérica, administrado por “Lexington Middle Market Associates III L.P.”, sociedad constituida conforme a las leyes del Estado de Delaware de los Estados Unidos de Norteamérica. El administrador de inversiones de “Lexington Middle Market Investors III, L.P.” es la sociedad “Lexington Partners L.P.”, una sociedad constituida bajo las leyes del Estado de Delaware de los Estados Unidos de Norteamérica.

Para el cumplimiento de su objetivo de inversión, el Fondo podrá invertir directamente en dicho fondo extranjero de Capital Privado, o bien, indirectamente, a través de sociedades constituidas en Chile o en el extranjero; o de fondos extranjeros; todos los cuales inviertan a su vez en el Fondo Extranjero de Capital Privado. Adicionalmente, como objetivo principal, el Fondo podrá también coinvertir con dicho Fondo Extranjero de Capital Privado a través de la inversión en sociedades o fondos extranjeros

Adicionalmente y con el objeto de mantener la liquidez del Fondo, este podrá invertir en los siguientes valores y bienes, sin perjuicio de las cantidades que se mantengan en caja y bancos:

- (1) Cuotas de Fondos mutuos, tanto nacionales como extranjeros, cuyo objeto sea la inversión en instrumentos de deuda y que contemplen períodos de pago de rescates no superiores a 10 días corridos;
- (2) Títulos de crédito, valores o efectos de comercio, emitidos por Estados o bancos centrales extranjeros o que cuenten con garantía de esos Estados o instituciones por el 100% de su valor hasta su total extinción;
- (3) Títulos de crédito, depósitos a plazo, títulos representativos de captaciones de dinero, valores o efectos de comercio, emitidos por entidades bancarias extranjeras o internacionales o que cuenten con garantía de esas entidades por el 100% de su valor hasta su total extinción;
- (4) Títulos emitidos por la Tesorería General de la República, por el Banco Central de Chile o que cuenten con garantía estatal por el 100% de su valor hasta su total extinción; y
- (5) Depósitos a plazo y otros títulos representativos de captaciones de instituciones financieras o garantizadas por éstas.

Nota 5 Política de inversión del Fondo, continuación

Límite máximo de inversión por tipo de instrumento respecto del activo total del Fondo:

- (1) Cuotas de participación emitidas por el Fondo Extranjero de Capital Privado; 100%
- (2) Cuotas de fondos de inversión extranjeros, para invertir indirectamente en el Fondo Extranjero de Capital Privado o coinvertir con éste; 100%
- (3) Acciones emitidas por entidades extranjeras, cuya emisión no haya sido registrada como valor de oferta pública en el extranjero, siempre que la entidad emisora cuente con estados financieros dictaminados por auditores externos de reconocido prestigio, para invertir indirectamente en el Fondo Extranjero de Capital Privado o coinvertir con éste; 100%
- (4) Acciones de sociedades anónimas abiertas y otras acciones inscritas en el Registro de Valores de la Superintendencia respectiva, para invertir indirectamente en el Fondo Extranjero de Capital Privado o coinvertir con éste; 100%
- (5) Acciones de transacción bursátil emitidas por sociedades o corporaciones extranjeras, cuya emisión haya sido registrada como valor de oferta pública en el extranjero, para invertir indirectamente en el Fondo Extranjero de Capital Privado o coinvertir con éste; 100%
- (6) Acciones emitidas por emisores nacionales cuya emisión no haya sido registrada en la Superintendencia, siempre que la sociedad emisora cuente con estados financieros anuales dictaminados por auditores externos, de aquellos inscritos en el registro que al efecto lleva la Superintendencia, para invertir indirectamente en el Fondo Extranjero de Capital Privado o coinvertir con éste; 100%
- (7) Cuotas de fondos mutuos, tanto nacionales como extranjeros, cuyo objeto sea la inversión en instrumentos de deuda y que contemplen períodos de pago de rescates no superiores a 10 días corridos; 30%
- (8) Títulos de crédito, valores o efectos de comercio, emitidos por Estados o bancos centrales extranjeros o que cuenten con garantía de esos Estados o instituciones por el 100% de su valor hasta su total extinción; 30%
- (9) Títulos de crédito, depósitos a plazo, títulos representativos de captaciones de dinero, valores o efectos de comercio, emitidos por entidades bancarias extranjeras o internacionales o que cuenten con garantía de esas entidades por el 100% de su valor hasta su total extinción; 30%
- (10) Títulos emitidos por la Tesorería General de la República, por el Banco Central de Chile o que cuenten con garantía estatal por el 100% de su valor hasta su total extinción; 30%
- (11) Depósitos a plazo y otros títulos representativos de captaciones de instituciones financieras o garantizados por éstas; 30%

Nota 5 Política de inversión del Fondo, continuación

Límites máximos de inversión por emisor de cada instrumento respecto del activo total del Fondo:

- (1) Inversión directa o indirecta en instrumentos o valores emitidos o garantizados por el Fondo Extranjero de Capital Privado: 100%;
- (2) Inversión en instrumentos emitidos por un mismo emisor para invertir indirectamente o coinvertir con el Fondo Extranjero de Capital Privado: 100%;
- (3) Títulos de crédito, depósitos a plazo, títulos representativos de captaciones de dinero, valores o efectos de comercio, emitidos por una misma entidad bancaria extranjera o internacionales o que cuenten con garantía de esa entidad por el 100% de su valor hasta su total extinción: 30%;
- (4) Depósitos a plazo y otros títulos representativos de captaciones de una misma institución financiera o garantizados por ésta: 30%;
- (5) Conjunto de instrumentos o valores emitidos o garantizados por el Banco Central de Chile, la Tesorería General de la República o un Estado o Banco Central extranjero: 30%;
- (6) Inversión en instrumentos o valores emitidos por entidades pertenecientes a un mismo grupo empresarial y sus personas relacionadas: 100%.

Nota 6 Administración de riesgos

Con el objetivo de tener una adecuada gestión de riesgos, así como dar cumplimiento a los requerimientos definidos por la Circular N°1.869 emitida por la Comisión para el mercado financiero, Compass Group Chile S.A. Administradora General de Fondos elaboró políticas y procedimientos de gestión de riesgos y control interno, las que se encuentran contenidas en el Manual de Gestión de Riesgos y Control Interno de la Sociedad Administradora. De esta manera, el manual contempla la descripción detallada de las funciones y responsabilidades en la aplicación y supervisión de las referidas políticas, así como también los respectivos anexos que complementan dicho manual y que definen aspectos específicos de la gestión de cada uno de los riesgos identificados.

Las políticas y procedimientos considerados en el Manual de Gestión de Riesgos y Control Interno de la Sociedad Administradora son los relativos, entre otros, a:

- Cartera de inversión.
- Valor de la cuota.
- Rescates de cuotas de los Fondos.
- Conflictos de interés.
- Confidencialidad de la información.
- Cumplimiento de la legislación y normativa información de los emisores.
- Riesgo financiero.
- Publicidad y propaganda.
- Información al inversionista.
- Suitability.

Nota 6 Administración de riesgos, continuación

De acuerdo a la política de inversión y estrategia de administración, el Fondo de Inversión, los Fondos Extranjeros de Capital Privado y sus Gestoras, pueden verse enfrentados a diversos eventos específicos de riesgos. Previo a materializar la inversión, los inversionistas tomaron conocimiento del Private Placement Memorandum del Fondo Extranjero, el cual presenta en su “Appendix C: Risk Factors and Potential Conflicts of Interest”, los riesgos a los que se exponen las inversiones en el subyacente, respecto de la inversión objetivo final, tales como, “Retornos no garantizados de la inversión”, “Competencia por las inversiones”, “Riesgos Legales, Fiscales y Regulatorios”, “Rol de Lexington respecto a sus profesionales clave”, “riesgo de moneda y tipo de cambio”, entre otros.

El Fondo se encuentra expuesto a los siguientes riesgos inherentes por la inversión en instrumentos de private equity, y se revelan para el debido conocimiento de los inversionistas, sin perjuicio de la exposición a otros riesgos que no son mencionados taxativamente en este numeral:

I. Riesgo de Mercado:

- a) Riesgo de Precio: El fondo se encuentra expuesto a la volatilidad del precio del fondo extranjero de capital privado “LMMI (Offshore) III, L.P.”, en el cual mantiene el 100% de sus inversiones al 30 de junio de 2018. Este fondo extranjero a su vez invierte en el fondo extranjero de capital privado “Lexington Middle Market Investors III, L.P.”, que invierte en fondos secundarios. Por su parte, no se exige para la inversión en cuotas del Fondo Extranjero, condiciones de diversificación o límites de inversión mínimos o máximos específicos que deban cumplir para ser objeto de inversión en el Fondo, salvo las condiciones establecidas para la inversión indirecta en cuotas de fondos mutuos nacionales.

Forma de administrar y mitigar el riesgo: El fondo de inversión administra su exposición al riesgo de precio mediante el monitoreo trimestral de los estados financieros del Fondo Extranjero.

- b) Riesgo Cambiario: La moneda funcional del fondo corresponde a Dólares. Al 30 de junio de 2018, el fondo no posee inversiones directas en monedas distintas a la funcional. No obstante, el Fondo Extranjero se encuentra expuesto al riesgo de moneda, dado que mantiene inversiones expresadas en monedas distintas a al Dólar.
- c) Riesgo de Tasa de Interés: El Fondo no se encuentra expuesto a este tipo de riesgo, por cuanto al 30 de junio de 2018 no se encontraba endeudado vía créditos bancarios o uso de líneas de crédito, ni tampoco mantenía inversiones directas en instrumentos de deuda. No obstante, el Fondo Extranjero podría obtener apalancamiento para llevar a cabo su estrategia de inversiones, y en consecuencia éste estaría expuesto al riesgo de pérdida por la variación en la tasa de interés.

II. Riesgo Operativo:

- a) Eventualidad de fallidos aportes de capital: El incumplimiento en la suscripción y pago de los aportes comprometidos al Fondo mediante contratos de promesa de suscripción de cuotas, puede causar que éste no pueda cumplir con sus obligaciones para con los fondos extranjeros de capital privado, siendo al efecto aplicable al Fondo las sanciones reguladas en los documentos constitutivos de éstos.

Nota 6 Administración de riesgos, continuación**II. Riesgo Operativo, continuación:**

Forma de administrar y mitigar el riesgo: Todos los llamados de capital son realizados con 1 ó 2 días de anticipación al fondo extranjero y con anterioridad a la fecha de pago hay contacto con cada uno de los aportantes. Esto permite identificar de manera temprana un potencial riesgo de incumplimiento.

- b) Riesgo de Valorización: No existe un mercado establecido para valorizar las participaciones en el Fondo Extranjero, y para las inversiones que ésta a su vez realice, y es posible que no haya compañías comparables para las que existan valorizaciones en los mercados públicos.

Forma de administrar y mitigar el riesgo: Durante el funcionamiento del fondo, el monto de capital invertido en el Fondo Extranjero corresponderá al flujo neto entre llamados de capital y retornos de capital, monto que será comparado con las valorizaciones que entreguen los Estados Financieros trimestrales que lleguen desde el Fondo Extranjero para establecer el mayor o menor valor de la inversión, la cual será ajustada por los ingresos realizados (dividendos, intereses, ganancias de capital) que se registren entre la fecha real de los Estados Financieros y la fecha en que se ajuste el valor de la inversión.

Existe una calendarización y un procedimiento que involucra a varias áreas para efectuar los ajustes señalados precedentemente, y que va en línea con la fecha en que se reciben los Estados Financieros del Fondo Extranjero. Dicho procedimiento está contenido dentro del Manual de valorización de fondos de private equity.

- c) Riesgo de cálculo de cuota: Que uno o más de los elementos necesarios para el correcto cálculo del valor cuota del Fondo esté erróneo.

Forma de administrar y mitigar el riesgo: Existen reportes diarios con las transacciones que son ingresadas a los sistemas, ya sea de compra/venta de instrumentos, de movimientos de capital o de movimientos de cuotas, los cuales son revisados en horarios definidos y con distintos niveles de control. Lo anterior permite asegurar el correcto ingreso de la totalidad de las transacciones efectuadas en un día.

Nota 6 Administración de riesgos, continuación**II. Riesgo Operativo, continuación:**

- d) Riesgo de Fraude: Que los flujos de dinero que entran y salen del Fondo no cuenten con los niveles de protección o de seguridad que permitan que éstos vayan nominativos a cuentas específicas del Fondo Extranjero.

Forma de administrar y mitigar el riesgo: Existen cuentas corrientes independientes para cada Fondo, las cuales operan solo vía transferencia, con doble firma de Apoderados A y B registrados en el banco correspondiente, quienes actúan dependiendo del monto de la transferencia.

Las coordenadas a las cuales se debe transferir al Fondo Extranjero ante un llamado de capital están en un archivo mantenedor de cuentas administrado por el área de Tesorería, quien confirma las coordenadas informadas en la carta de solicitud de capital y en caso de existir diferencias solicitan rectificación de las mismas a la Gerencia que mantiene contacto con el Fondo Extranjero. Una vez efectuada la transferencia, se recibe una confirmación de parte del Fondo Extranjero asegurando la recepción de la totalidad del dinero solicitado en el llamado de capital. Los flujos de dinero está acotados a ciertos tipos de transacciones: gastos, llamados de capital y retornos de capital, los cuales son revisados al 100% por los auditores externos del Fondo.

III. Riesgo Jurídico:

La existencia de modificaciones legales, tributarias o administrativas en los países o sectores en los cuales invierta el Fondo, ya sea directa o indirectamente a través de otras Sociedades, puede provocar que los activos en los cuales invierta el Fondo, renten negativamente o bien, sean menos atractivos para los inversionistas. Por su parte, modificaciones legales, tributarias o administrativas que puedan originarse en nuestro país, también podrían afectar el funcionamiento del Fondo.

Forma de administrar y mitigar el riesgo: En el ámbito de las modificaciones legales, tributarias o administrativas que pudieran originarse en nuestro país, existe una comunicación y monitoreo permanente de la Administradora como miembro de la Asociación de Administradoras de Fondos de Inversión (ACAFI), respecto de todo proyecto normativo que se encuentre en trámite o se haya puesto para consulta del mercado, de manera de prever el impacto que éstas pudieran generar y efectuar los comentarios pertinentes en caso que las disposiciones que se establezcan afecte los intereses de los aportantes y el negocio de la administración de fondos de terceros.

IV. Riesgo de crédito:

Definición: Potencial exposición a pérdidas económicas debido al incumplimiento por parte de un tercero de los términos y las condiciones que estipula un contrato o un convenio

Exposición global: Al 30 de junio de 2018, el Fondo no mantiene de manera directa instrumentos de deuda en su cartera de inversiones.

Nota 6 Administración de riesgos, continuación**IV. Riesgo de crédito, continuación:**

Forma de administrar y mitigar el riesgo: El Fondo no mantiene de manera directa instrumentos de deuda en su cartera de inversiones, por lo tanto no se encuentra expuesto al riesgo de crédito. No obstante lo anterior, si bien el mandato le permite invertir en ese tipo de instrumentos, esta Sociedad evaluará, cuando sea pertinente, las medidas para administrar el riesgo de crédito en caso que el Fondo mantenga alguna posición.

V. Riesgo de liquidez:

- a) Definición: El riesgo de liquidez se traduce en la incapacidad que puede enfrentar el Fondo, de cumplir en tiempo y forma con los compromisos contractuales asumidos con sus clientes, debido a la diferencia de tiempo que media entre los ingresos por venta y las disminuciones de capital del Fondo.
- b) Exposición global: El Fondo tiene como política que, a lo menos un 0,001% de los activos del Fondo deberá corresponder a instrumentos de alta liquidez, entendiéndose que tienen tal carácter, además de las cantidades que se mantenga en caja y bancos, (i) cuotas de fondos mutuos nacionales o extranjeros cuyo objeto sea la inversión en instrumentos de deuda y que contemplen períodos de pago de rescates no superiores a 10 días corridos, (ii) títulos de crédito, valores o efectos de comercio, emitidos por Estados o bancos centrales extranjeros o que cuenten con garantía de esos Estados o instituciones por el 100% de su valor hasta su total extinción, (iii) títulos emitidos por la Tesorería General de la República, por el Banco Central de Chile o que cuenten con garantía estatal por el 100% de su valor hasta su total extinción, y (iv) depósitos a plazo y otros títulos representativos de captaciones de instituciones financieras, nacionales o extranjeras, o garantizados por éstas, con vencimiento menor a un año. Al 30 de junio de 2018, la liquidez del Fondo representa un 7,91% de los activos del mismo, porcentaje que es controlado diariamente.
- c) Forma de administrar y mitigar el riesgo: Si bien el fondo cuenta con instrumentos altamente líquidos, en su condición de fondo de inversión no rescatable, este fondo no permite el rescate total o permanente de las cuotas. No obstante, mediante asamblea extraordinaria de aportantes se puede acordar realizar disminuciones voluntarias y parciales de capital, en los términos y para los fines que la misma acuerde. Durante el período informado sí hubo disminuciones de capital del Fondo. En situaciones excepcionales de mercado la liquidez de los instrumentos en que invierte el Fondo puede verse afectada negativamente. Con todo, las cuotas del Fondo pueden ser objeto de enajenación libre, de toda limitación o embargo sin perjuicio de los límites, políticas y restricciones establecidas en el Reglamento Interno del Fondo.

Nota 6 Administración de riesgos, continuación

VI. Gestión sobre patrimonio legal mínimo:

Según lo establece el artículo 5° de la Ley N°20.712, transcurrido un año contado desde la fecha de depósito del reglamento interno del Fondo, el valor total del patrimonio deberá ser equivalente, a lo menos, a 10.000 unidades de fomento.

Forma de administrar y mitigar el riesgo: La Administradora monitorea diariamente a través de reportes de control de límites, que dichas variables se estén cumpliendo cabalmente, para actuar oportunamente frente a eventuales disminuciones del valor total del patrimonio del Fondo.

Al 30 de junio de 2018, el patrimonio del Fondo era equivalente a 1.279.628 unidades de fomento y estaba compuesto por las siguientes partidas:

	MUSD	MUF
Aportes	42.756	1.025
Resultados acumulados	622	15
Resultado del ejercicio	10.289	247
<u>Dividendos Provisorios</u>	<u>(300)</u>	<u>(7)</u>
Total Patrimonio Neto	53.367	1.280

Adicionalmente, la Administradora debe constituir una garantía en beneficio de cada fondo para asegurar el cumplimiento de sus obligaciones por la administración del mismo. Dicha garantía deberá constituirse a más tardar el mismo día en que se deposite el reglamento interno del fondo, y ser mantenida hasta la total extinción de éste. La garantía será por un monto inicial equivalente a 10.000 unidades de fomento y podrá constituirse en dinero efectivo, boleta bancaria o pólizas de seguro, siempre que el pago de estas dos últimas no esté sujeto a condición alguna distinta de la mera ocurrencia del hecho o siniestro respectivo.

No obstante lo anterior, el monto de la garantía debe actualizarse anualmente, de manera que dicho monto sea siempre, a lo menos, equivalente al mayor valor entre: i) 10.000 unidades de fomento; ii) el 1% del patrimonio promedio diario del fondo, correspondiente al trimestre calendario anterior a la fecha de su actualización, o; iii) Aquel porcentaje del patrimonio diario del fondo, correspondiente al trimestre calendario anterior a la fecha de su actualización, que determine la Comisión para el mercado financiero en función de la calidad de la gestión de riesgos que posea la administradora en cuestión. La calidad de la gestión de riesgos será medida según una metodología estándar que considerará los riesgos de los activos y riesgos operacionales, entre otros. Dicha metodología y demás parámetros serán fijados en el Reglamento.

Al 30 de junio de 2018, los datos de constitución de garantía según póliza de seguro tomada a través de Consorcio Nacional de Seguros, (ver nota 26) son los siguientes:

Fondo	Vigencia póliza	Capital asegurado UF	N° Póliza vigente
Compass Private Equity V	10.01.18 – 10.01.19	10.000	707850

Nota 7 Efectivo y efectivo equivalente

La composición del rubro Efectivo y efectivo equivalente, comprende los siguientes conceptos:

Concepto	30.06.2018 MUSD	31.12.2017 MUSD
Efectivo en bancos en dólares	4.223	3.754
Total	4.223	3.754

Nota 8 Activos financieros a valor razonable con efecto en resultados

(a) Activos

Concepto	30.06.2018 MUSD	31.12.2017 MUSD
Títulos de renta variable		
Otras Inversiones	49.148	33.564
Total activos financieros a valor razonable con efecto en resultados	49.148	33.564

(b) Efectos en resultados

Otros cambios netos en el valor razonable sobre activos financieros a valor razonable con efecto en resultados (incluyendo los designados al inicio):

Concepto	30.06.2018 MUSD	30.06.2017 MUSD
Resultados realizados	-	-
Resultados no realizados	10.324	3.912
Total ganancias netas	10.324	3.912

(c) Composición de la cartera

Instrumento	30.06.2018				31.12.2017			
	Nacional MUSD	Extranjero MUSD	Total MUSD	% del total de activos	Nacional MUSD	Extranjero MUSD	Total MUSD	% del total de activos
Inversiones no registradas								
Otras Inversiones	-	49.148	49.148	92,0875	-	33.564	33.564	89,9405
Total	-	49.148	49.148	92,0875	-	33.564	33.564	89,9405

Nota 8 Activos financieros a valor razonable con efecto en resultados, continuación

(d) El movimiento de los activos financieros a valor razonable por resultados se resume como sigue:

Movimientos	30.06.2018 MUSD	31.12.2017 MUSD
Saldo inicial al 01 de enero	33.564	30.524
Adiciones	7.487	9.360
Ventas	(2.227)	(13.726)
Aumento neto por otros cambios en el valor razonable	10.324	7.406
Saldo final del periodo	49.148	33.564
Menos: Porción no corriente	-	-
Porción corriente	49.148	33.564

Nota 9 Activos financieros a costo amortizado

Al 30 de junio de 2018 y al 31 de diciembre de 2017, el Fondo no presenta activos financieros a costo amortizado.

Nota 10 Inversiones valorizadas por el método de la participación

Al 30 de junio de 2018 y al 31 de diciembre de 2017, el Fondo no mantiene inversiones valorizadas por el método de la participación.

Nota 11 Propiedades de inversión

Al 30 de junio de 2018 y al 31 de diciembre de 2017, el Fondo no mantiene propiedades de inversión.

Nota 12 Pasivos financieros a valor razonable con efecto en resultados

Al 30 de junio de 2018 y al 31 de diciembre de 2017, el Fondo no mantiene pasivos a valor razonable con efecto en resultados.

Nota 13 Préstamos

Al 30 de junio de 2018 y al 31 de diciembre de 2017, el Fondo no mantiene préstamos.

Nota 14 Cuentas y documentos por cobrar y por pagar por operaciones

(a) Al 30 de junio de 2018 y al 31 de diciembre de 2017, el Fondo no mantiene cuentas y documentos por cobrar por operaciones

Nota 14 Cuentas y documentos por cobrar y por pagar por operaciones, continuación

(b) Cuentas y documentos por pagar por operaciones

Conceptos	30.06.2018 MUSD	31.12.2017 MUSD
Valorizadores	-	6
Audidores Externos	-	5
Total	-	11

Detalle al 31.12.2017

Conceptos	Nombre	Rut	País	Moneda	Tasa efectiva	Tasa nominal	Tipo amortización	Vencimientos			Total MUSD
								Hasta 1 mes MUSD	1 a 3 meses MUSD	3 a 12 meses MUSD	
Valorizadores	ICR	79.931.880-6	Chile	Pesos	-	-	-	4	-	-	4
Valorizadores	Sitka Advisor SpA	76.472.447-k	Chile	Pesos	-	-	-	2	-	-	2
Auditoria Externa	Surlatina Auditores Ltda	83.110.800-2	Chile	Pesos	-	-	-	5	-	-	5
Total								11	-	-	11

(*) No existen diferencias significativas entre el valor libros y el valor razonable de las cuentas y documentos por pagar por operaciones, dado que los saldos vencen a muy corto plazo (Menos de 90 días)

Nota 15 Remuneraciones Sociedad Administradora

Conceptos	30.06.2018 MUSD	31.12.2017 MUSD
Cuentas por pagar con Sociedad Administradora	4	4
Total	4	4

El saldo de esta cuenta corresponde a la comisión de administración devengada por el Fondo durante el mes de junio de 2018 y diciembre de 2017, las cuales son pagadas a la Sociedad Administradora durante los primeros cinco días del mes siguiente.

Nota 16 Otros documentos y cuentas por cobrar y por pagar

Al 30 de junio de 2018 y al 31 de diciembre de 2017 el fondo no mantiene otros documentos y cuentas por cobrar y por pagar.

Nota 17 Intereses y reajustes

Conceptos	30.06.2018 MUSD	30.06.2017 MUSD	01.04.2018 al 30.06.2018 MUSD	01.04.2017 al 30.06.2017 MUSD
Activo a valor razonable con efecto en resultado:				
Intereses por inversión en LMMI III	-	113	-	1
Total	-	113	-	1

Nota 18 Cuotas emitidas

Las cuotas emitidas del Fondo ascienden a 783.140 cuotas al 30 de junio de 2018 (783.140 al 31 de diciembre de 2017), con un valor de USD 137,5669 por cuota (USD 112,3771 por cuota al 31 de diciembre de 2017).

Al 30 de junio de 2018

(i) El detalle y movimientos de las cuotas vigentes al 30 de junio de 2018 es el siguiente:

Emisión vigente	Comprometidas(*)	Suscritas	Pagadas	Total
30.06.2018	181.561	387.936	387.936	569.497

(ii) Los movimientos relevantes de cuotas son los siguientes:

	Comprometidas(*)	Suscritas	Pagadas	Total
Saldo de inicio 01.01.2018	233.473	331.942	331.942	565.415
Emissiones del período	-	61.639	61.639	61.639
Transferencias (**)	-	-	-	-
Disminuciones	(51.912)	(5.645)	(5.645)	(57.557)
Saldo al cierre 30.06.2018	181.561	387.936	387.936	569.497

(*) El cálculo del número de cuotas comprometidas, informado en la presente nota, considera el valor cuota correspondiente al 30 de junio de 2018.

(**) Las transferencias de cuotas no se consideran para efectos de sumatoria.

Al 31 de diciembre de 2017

(i) El detalle y movimientos de las cuotas vigentes al 31 de diciembre de 2017 es el siguiente:

Emisión vigente	Comprometidas(*)	Suscritas	Pagadas	Total
31.12.2017	285.807	331.942	331.942	617.749

(ii) Los movimientos relevantes de cuotas son los siguientes:

	Comprometidas(*)	Suscritas	Pagadas	Total
Saldo de inicio 01.01.2017	369.086	298.624	298.624	667.710
Emissiones del período	-	84.793	84.793	84.793
Transferencias (**)	-	-	-	-
Disminuciones	(83.279)	(51.475)	(51.475)	(134.754)
Saldo al cierre 31.12.2017	285.807	331.942	331.942	617.749

(*) El cálculo del número de cuotas comprometidas, informado en la presente nota, considera el valor cuota correspondiente al 31 de diciembre de 2017.

(**) Las transferencias de cuotas no se consideran para efectos de sumatoria

Nota 19 Reparto de beneficios a los Aportantes

Al 30 de junio de 2018:

Se distribuyó un dividendo de MUSD 300 con fecha de pago 19 de abril de 2018, según el siguiente detalle:

Fecha de distribución	Monto por cuota USD	Monto total distribuido MUSD	Tipo de dividendo
19.04.2018	0,8342440498	300	Provisorio

Se distribuyó un dividendo de MUSD 432 con fecha de pago 5 de febrero de 2018, según el siguiente detalle:

Fecha de distribución	Monto por cuota USD	Monto total distribuido MUSD	Tipo de dividendo
05.02.2018	1,2013114316	432	Provisorio

Al 31 de diciembre de 2017:

Se distribuyó un dividendo de MUSD 1.500 con fecha de pago 27 de diciembre de 2017, según el siguiente detalle:

Fecha de distribución	Monto por cuota USD	Monto total distribuido MUSD	Tipo de dividendo
27.12.2017	4,5188617289	1.500	Provisorio

Se distribuyó un dividendo de MUSD 550 con fecha de pago 30 de octubre de 2017, según el siguiente detalle:

Fecha de distribución	Monto por cuota USD	Monto total distribuido MUSD	Tipo de dividendo
30.10.2017	1,5691958299	550	Provisorio

Se distribuyó un dividendo de MUSD 1.400 con fecha de pago 26 de septiembre de 2017, según el siguiente detalle:

Fecha de distribución	Monto por cuota USD	Monto total distribuido MUSD	Tipo de dividendo
26.09.2017	3,9548692916	1.400	Provisorio

Nota 19 Reparto de beneficios a los Aportantes, continuación

Se distribuyó un dividendo de MUSD 370 con fecha de pago 21 de junio de 2017, según el siguiente detalle:

Fecha de distribución	Monto por cuota USD	Monto total distribuido MUSD	Tipo de dividendo
21.06.2017	1,1929326799	370	Provisorio

En sesión ordinaria de directorio N° 247, celebrada con fecha 25 de mayo de 2017, se acordó distribuir un dividendo de MUSD 1.300 con fecha de pago 08 de junio de 2017

Fecha de distribución	Monto por cuota USD	Monto total distribuido MUSD	Tipo de dividendo
08.06.2017	4,1669604908	1.300	Provisorio

En sesión ordinaria de directorio N° 246, celebrada con fecha 27 de abril de 2017, se acordó distribuir un dividendo de MUSD 600 con fecha de pago 16 de mayo de 2017

Fecha de distribución	Monto por cuota USD	Monto total distribuido MUSD	Tipo de dividendo
16.05.2017	1,9232125342	600	Provisorio

Nota 20 Rentabilidad del Fondo

Tipo Rentabilidad	Rentabilidad acumulada		
	Período actual(**)	Últimos 12 meses(***)	Últimos 24 meses(***)
Nominal	22,4154%	22,4122%	19,7595%
Real (*)	-	-	-

(*) La moneda funcional del Fondo es el dólar estadounidense, por lo que no se informa rentabilidad real.

(**) La rentabilidad para el periodo actual del fondo se calcula tomando la variación entre el 30 de junio de 2018 y 31 de diciembre 2017.

(***) La rentabilidad de los últimos 12 y 24 meses corresponden a períodos móviles.

Nota 21 Inversión acumulada en acciones o en cuotas de Fondos de inversión

Al 30 de junio de 2018 y al 31 de diciembre de 2017, el Fondo no presenta Inversión acumulada en acciones o en cuotas de Fondos de inversión.

Nota 22 Excesos de inversión

Al 30 de junio de 2018 y al 31 de diciembre de 2017, el Fondo no ha tenido excesos de inversión.

Nota 23 Gravámenes y prohibiciones

Al 30 de junio de 2018 y al 31 de diciembre de 2017, el Fondo no posee Gravámenes y prohibiciones

Nota 24 Custodia de valores

Los activos financieros del Fondo permanecen en custodia según el siguiente detalle:

Al 30 de junio de 2018:

Entidades	CUSTODIA NACIONAL			CUSTODIA EXTRANJERA		
	Monto custodiado MUSD	% sobre total de inversiones en instrumentos emitidos por emisores nacionales	% sobre total activo del Fondo	Monto custodiado MUSD	% sobre total de inversiones en instrumentos emitidos por Emisores extranjeros	% sobre total activo del Fondo
Empresas de depósito de valores - custodia encargada por Sociedad Administradora	-	-	-	-	-	-
Empresas de depósito de valores - custodia encargada por entidades bancarias	-	-	-	-	-	-
Otras entidades	-	-	-	49.148	100,0000%	92,0875%
Total cartera de inversiones en custodia	-	-	-	49.148	100,0000%	92,0875%

Al 31 de diciembre de 2017:

Entidades	CUSTODIA NACIONAL			CUSTODIA EXTRANJERA		
	Monto custodiado MUSD	% sobre total de inversiones en instrumentos emitidos por emisores nacionales	% sobre total activo del Fondo	Monto custodiado MUSD	% sobre total de inversiones en instrumentos emitidos por Emisores extranjeros	% sobre total activo del Fondo
Empresas de depósito de valores - custodia encargada por Sociedad Administradora	-	-	-	-	-	-
Empresas de depósito de valores - custodia encargada por entidades bancarias	-	-	-	-	-	-
Otras entidades	-	-	-	33.564	100,0000%	89,9405%
Total cartera de inversiones en custodia	-	-	-	33.564	100,0000%	89,9405%

Nota 25 Partes relacionadas

Se considera que las partes están relacionadas si una de las partes tiene la capacidad de controlar a la otra o ejercer influencia significativa sobre la otra parte al tomar decisiones financieras u operacionales, o si se encuentran comprendidas por el Artículo N°100 de la Ley de Mercado de Valores.

(a) Remuneración por administración

La Administradora percibirá por la administración del Fondo una remuneración fija mensual equivalente a un doceavo de hasta un 0,0595% IVA incluido, aplicando la proporción que corresponda de dicho porcentaje que haya tenido diariamente el patrimonio del fondo, más el saldo de los aportes comprometidos por suscribir al mismo en el día en cuestión, a través de contratos de promesa de suscripción de cuotas.

El total de remuneración por administración del período finalizado al 30 de junio 2018 ascendió a MUSD 21, (MUSD 22 al 30 de junio de 2017).

(b) Tenencia de cuotas por la Administradora, Entidades Relacionadas a la misma y otros

La Administradora, sus Personas relacionadas, sus Accionistas y los Trabajadores que representen al empleador o que tengan facultades generales de administración no mantienen cuotas del Fondo según se detalla a continuación:

Por el período terminado al 30 de junio de 2018:

Tenedor	% sobre cuotas emitidas y pagadas al inicio del ejercicio	Número de cuotas a comienzos del ejercicio	Número de cuotas adquiridas en el año	Número de cuotas rescatadas en el año	Número de cuotas al cierre del ejercicio	Monto en cuotas al cierre del ejercicio MUSD	% Sobre cuotas emitidas y pagadas al cierre del ejercicio
Sociedad Administradora	-	-	-	-	-	-	-
Personas relacionadas	-	-	-	-	-	-	-
Accionistas de la Sociedad Administradora	-	-	-	-	-	-	-
Trabajadores que representen al empleador	-	-	-	-	-	-	-

Nota 25 Partes relacionadas, continuación**(b) Tenencia de cuotas por la Administradora, Entidades Relacionadas a la misma y otros, continuación**

Por el período terminado el 31 de diciembre de 2017:

Tenedor	% sobre cuotas emitidas y pagadas al inicio del ejercicio	Número de cuotas a comienzos del ejercicio	Número de cuotas adquiridas en el año	Número de cuotas rescatadas en el año	Número de cuotas al cierre del ejercicio	Monto en cuotas al cierre del ejercicio MUSD	% Sobre cuotas emitidas y pagadas al cierre del ejercicio
Sociedad Administradora	-	-	-	-	-	-	-
Personas relacionadas	-	-	-	-	-	-	-
Accionistas de la Sociedad Administradora	-	-	-	-	-	-	-
Trabajadores que representen al empleador	-	-	-	-	-	-	-

Nota 26 Garantía constituida por la Sociedad Administradora en beneficio del Fondo

Al 30 de junio de 2018, la Administradora mantiene póliza de garantía N°707850, con la Cía. de Seguros Generales Consorcio Nacional de Seguros S.A., de acuerdo al siguiente detalle:

Naturaleza	Emisor	Representante de los beneficiarios	Monto UF	Vigencia (Desde – Hasta)
Póliza de seguro	Cía. de Seguros Generales Consorcio Nacional de Seguros S.A.	Banco Security	10.000	10.01.2018 10.01.2019

La referida póliza de seguro fue constituida como garantía por la Administradora, en beneficio del Fondo, para asegurar el cumplimiento de sus obligaciones por la administración del mismo, de acuerdo a la Ley N°20.712 sobre Administración de fondos de terceros y carteras individuales

Nota 27 Otros gastos de operación

El detalle de otros gastos de operación al 30 de junio de 2018 y 2017 es el siguiente:

Tipo de gasto	30.06.2018 MUSD	30.06.2017 MUSD	01.04.2018	01.04.2017
			al 30.06.2018 MUSD	al 30.06.2017 MUSD
Registro de aportantes	2	3	1	2
Publicaciones	1	2	1	2
Otros(*)	-	28	-	-
Total	3	33	2	4
% sobre el activo del Fondo	0,0056 %	0,0947%	0,0037%	0,0011%

(*) Corresponden a *Withholding tax*

Nota 28 Información estadística

Al 30 de junio de 2018:

Mes	Valor libro cuota USD	Valor mercado cuota USD	Patrimonio MUSD	N° Aportantes
Enero	111,1634	111,1634	39.975	19
Febrero	120,8203	120,8203	43.448	19
Marzo	120,8089	120,8089	43.444	19
Abril	119,9630	119,9630	43.140	19
Mayo	119,9383	119,9383	46.528	19
Junio	137,5669	137,5669	53.367	19

Las variaciones más relevantes entre valores cuota, se deben a los ajustes realizados a la inversión mantenida por el Fondo en el Fondo Extranjero de Capital Privado, una vez recibidos los Estados Financieros trimestrales de éste último.

Al 31 de diciembre de 2017:

Mes	Valor libro cuota USD	Valor mercado cuota USD	Patrimonio MUSD	N° Aportantes
Enero	107,4877	107,4877	35.506	19
Febrero	112,4248	112,4248	36.348	19
Marzo	112,3210	112,3210	36.034	19
Abril	112,2939	112,2939	35.316	19
Mayo	110,3532	110,3532	34.428	19
Junio	112,3801	112,3801	34.856	19
Julio	112,3621	112,3621	40.067	19
Agosto	112,3485	112,3485	40.062	19
Septiembre	113,5797	113,5797	40.207	19
Octubre	111,9743	111,9743	39.247	19
Noviembre	111,9618	111,9618	37.969	19
Diciembre	112,3771	112,3771	37.303	19

Las variaciones más relevantes entre valores cuota, se deben a los ajustes realizados a la inversión mantenida por el Fondo en el Fondo Extranjero de Capital Privado, una vez recibidos los Estados Financieros trimestrales de éste último.

Nota 29 Sanciones

Por los ejercicios terminados Al 30 de junio de 2018 y al 31 de diciembre de 2017, la Sociedad Administradora, sus Directores y Administradores no han sido objeto de sanciones por parte de algún Organismo Fiscalizador.

Nota 30 Valor económico de la cuota

Al 30 de junio de 2018 y al 31 de diciembre de 2017, el Fondo no ha realizado valorización económica de sus cuotas.

Nota 31 Consolidación de subsidiarias o filiales e información de asociadas o coligadas

Al 30 de junio de 2018 y al 31 de diciembre de 2017, el Fondo de Inversión no posee control directo o indirecto sobre sociedades.

Nota 32 Hechos posteriores

Con fecha 17 de julio de 2018, se efectuó un reparto de dividendo provisorio por un monto ascendente a USD900.000.

Entre el 1° de julio de 2018 y la fecha de emisión de los presentes Estados Financieros, no han ocurrido otros hechos de carácter financiero o de otra índole, que pudiesen afectar en forma significativa los saldos o la interpretación de los presentes Estados Financieros.

(A) RESUMEN DE LA CARTERA DE INVERSIONES AL 30 DE JUNIO DE 2018

Descripción	Monto invertido			% Invertido sobre activo del Fondo
	Nacional MUSD	Extranjero MUSD	Total MUSD	
Acciones de sociedades anónimas abiertas	-	-	-	-
Derechos preferentes de suscripción de acciones de sociedades anónimas abiertas	-	-	-	-
Cuotas de Fondos mutuos	-	-	-	-
Cuotas de Fondos de inversión	-	-	-	-
Certificados de depósitos de valores (CDV)	-	-	-	-
Títulos que representen productos	-	-	-	-
Otros títulos de renta variable	-	-	-	-
Depósitos a plazo y otros títulos de bancos e instituciones financieras	-	-	-	-
Cartera de créditos o de cobranzas	-	-	-	-
Títulos emitidos o garantizados por Estados o Bancos Centrales	-	-	-	-
Otros títulos de deuda	-	-	-	-
Acciones no registradas	-	-	-	-
Cuotas de Fondos de inversión privados	-	-	-	-
Títulos de deuda no registrados	-	-	-	-
Bienes raíces	-	-	-	-
Proyectos en desarrollo	-	-	-	-
Deudores por operaciones de leasing	-	-	-	-
Acciones de sociedades anónimas inmobiliarias y concesionarias	-	-	-	-
Otras inversiones	-	49.148	49.148	92,0875
Total	-	49.148	49.148	92,0875

(B) ESTADO DE RESULTADO DEVENGADO Y REALIZADO

Descripción	30.06.2018 MUSD	30.06.2017 MUSD
UTILIDAD (PÉRDIDA) NETA REALIZADA DE INVERSIONES	-	-
Enajenación de acciones de sociedades anónimas	-	-
Enajenación de cuotas de Fondos de inversión	-	-
Enajenación de cuotas de Fondos mutuos	-	-
Enajenación de certificados de depósito de valores	-	-
Dividendos percibidos	43	376
Enajenación de títulos de deuda	-	-
Intereses percibidos en títulos de deuda	-	-
Enajenación de bienes raíces	-	-
Arriendo de bienes raíces	-	-
Enajenación de cuotas o derechos en comunidades sobre bienes raíces	-	-
Resultado por operaciones con instrumentos derivados	-	-
Otras inversiones y operaciones	(43)	(376)
PÉRDIDA NO REALIZADA DE INVERSIONES	-	-
Valorización de acciones de sociedades anónimas	-	-
Valorización de cuotas de Fondos de inversión	-	-
Valorización de cuotas de Fondos mutuos	-	-
Valorización de certificados de depósitos de valores	-	-
Valorización de títulos de deuda	-	-
Valorización de bienes raíces	-	-
Valorización de cuotas o derechos en comunidades bienes raíces	-	-
Resultado por operaciones con instrumentos derivados	-	-
Otras inversiones y operaciones	-	-
UTILIDAD NO REALIZADA DE INVERSIONES	10.324	3.912
Valorización de acciones de sociedades anónimas	-	-
Valorización de cuotas de Fondos de inversión	-	-
Valorización de cuotas de Fondos mutuos	-	-
Valorización de certificados de depósito de valores	-	-
Dividendos devengados	-	-
Valorización de títulos de deuda	-	-
Intereses devengados de títulos de deuda	-	-
Valorización de bienes raíces	-	-
Arriendos devengados de bienes raíces	-	-
Valorización de cuotas o derechos en comunidades sobre bienes muebles	-	-
Resultado por operaciones con instrumentos derivados	-	-
Otras inversiones y operaciones	10.324	3.912
GASTOS DEL EJERCICIO	(35)	(63)
Gastos financieros	(3)	(4)
Comisión de la Sociedad Administradora	(21)	(22)
Remuneración del comité de vigilancia	(8)	(4)
Gastos operacionales de cargo del Fondo	(3)	(33)
Otros gastos	-	-
Diferencias de cambio	-	-
RESULTADO NETO DEL EJERCICIO	10.289	3.849

(C) ESTADO DE UTILIDAD PARA LA DISTRIBUCIÓN DE DIVIDENDOS

Descripción	30.06.2018 MUSD	30.06.2017 MUSD
BENEFICIO NETO PERCIBIDO EN EL EJERCICIO	(35)	(63)
Utilidad (pérdida) neta realizada de inversiones	-	-
Pérdida no realizada de inversiones (menos)	-	-
Gastos del ejercicio (menos)	(35)	(63)
Saldo neto deudor de diferencias de cambio (menos)	-	-
DIVIDENDOS PROVISORIOS (menos)	(300)	(2.270)
BENEFICIO NETO PERCIBIDO ACUMULADO DE EJERCICIOS ANTERIORES	1.480	2.448
Utilidad (pérdida) realizada no distribuida	1.480	2.448
Utilidad (pérdida) realizada no distribuida inicial	6.152	3.811
Utilidad devengada acumulada realizada en ejercicio	1.480	2.437
Pérdida devengada acumulada realizada en ejercicio (menos)	-	-
Dividendos definitivos declarados (menos)	(6.152)	(3.800)
Pérdida devengada acumulada (menos)	-	-
Pérdida devengada acumulada inicial (menos)	-	-
Abono a pérdida devengada acumulada (más)	-	-
Ajuste a resultado devengado acumulado	-	-
Por utilidad devengada en el ejercicio (más)	-	-
Por pérdida devengada en el ejercicio (más)	-	-
MONTO SUSCEPTIBLE DE DISTRIBUIR	1.145	115

HECHOS RELEVANTES

RUN Fondo : 7269-9
Nombre Fondo : Compass Private Equity V Fondo de inversión.
Nombre Sociedad Administradora: Compass Group Chile S.A. Administradora General de Fondos

Con fecha 10 de enero de 2018, la Sociedad Administradora, renovó la póliza de seguro de garantía con la Compañía de Seguros Generales Consorcio Nacional de Seguros S.A. a favor de los Aportantes del Fondo por 10.000 Unidades de Fomento, con vigencia desde el 10 de enero de 2018 y hasta el 10 de enero de 2019, de acuerdo a los Artículos Nos. 12, 13 y 14 de la Ley N°20.712.

Entre el 1° de enero y 30 de junio de 2018, se han efectuado los siguientes movimientos de capital:

a) Disminuciones de Capital:

Fecha	N° Cuotas Disminuidas	Valor Cuota (USD)	Monto Disminuido (USD)
11-01-2018	5.645	112,3737	634.349,52

b) Llamados de Capital:

Fecha	N° Cuotas Llamadas	Valor Cuota (USD)	Monto Llamado (USD)
25-01-2018	33.310	112,3688	3.743.004,74
09-05-2018	28.329	119,9605	3.398.361,01

Entre el 1° de enero y 30 de junio de 2018, se han efectuado las siguientes distribuciones de dividendos:

Tipo de Dividendo	Fecha de Reparto	Monto (USD)
Provisorio	05-02-2018	432.000
Provisorio	19-04-2018	300.000

Entre el 1° de enero y 30 de junio de 2018, se han efectuado los siguientes ajustes al valor de la inversión mantenida por el Fondo Local en el Fondo Extranjero de Capital Privado:

Fecha Ajuste	EE.FF. Fondo Extranjero	Monto (USD)	Tipo
20-02-2018	31-12-2017	3.479.461	Mayor Valor
08-06-2018	31-12-2017 (*)	6.844.192	Mayor Valor

(*) El ajuste efectuado con fecha 08-06-2018 se realizó de acuerdo a los estados financieros auditados del Fondo Extranjero de Capital Privado en que invierte Compass Private Equity V Fondo de Inversión.

Con fecha 15 de mayo de 2018, se realizaron Asambleas Ordinaria y Extraordinaria de Aportantes del Fondo.

En Asamblea Ordinaria de Aportantes se acordaron las siguientes materias:

- Designar a los miembros del comité de vigilancia para el ejercicio del año 2018, quedando constituido por los señores Ignacio Larraín Morel, Paul Mazoyer Rabié y Rodrigo Osorio Petit.

- Designar a KPMG Auditores y Consultores Limitada, como auditores externos del Fondo para el ejercicio 2018.
- Designar a Colliers International y a Asesorías e Inversiones Cabello Covián SpA, como consultores independientes para la valorización de las inversiones del Fondo, de conformidad con lo establecido en el Oficio Circular N°657 de la Superintendencia de Valores y Seguros, hoy Comisión para el Mercado Financiero.

En Asamblea Extraordinaria de Aportantes se acordaron las siguientes materias:

- Modificar el texto vigente del Reglamento Interno del Fondo en lo referido a: /i/ Características de Compass Private Equity V Fondo de Inversión; /ii/ Política de Inversión y Diversificación; /iii/ Series, Remuneraciones, Comisiones y Gastos; /iv/ Aportes y Valorización de Cuotas; /v/ Normas de Gobierno Corporativo; /vi/ Otra Información Relevante; /vii/ Aumentos y Disminuciones de Capital; y /viii/ el Anexo B.
- Disminuir el capital del Fondo en los términos del Título X del Reglamento Interno del Fondo.
- Modificar las condiciones de la emisión de cuotas vigente del Fondo, ampliando el plazo de colocación de las cuotas al mismo plazo de duración del Fondo.

Al 30 de junio de 2018, no se han registrado otros hechos relevantes que informar.



ANALISIS RAZONADO DE LOS ESTADOS FINANCIEROS

COMPASS PRIVATE EQUITY V FONDO DE INVERSION

Por el período terminado al 30 de junio de 2018, 31 de diciembre de 2017 y 30 de junio de 2017

INDICADORES FINANCIEROS

Las principales tendencias observadas en algunos indicadores financieros, comparando el período de enero a junio 2018 con el periodo enero a junio 2017 y enero a junio 2018 con el periodo enero a diciembre 2017, se detallan a continuación:

Indicador		Unidad	ENE-JUN 2018	ENE-JUN 2017	Variación	% Variación	ENE-JUN 2018	ENE-DIC 2017	Variación	% Variación
Liquidez	Liquidez Corriente	Veces	13.342,75	4.980,43	8.362,32	167,90%	13.342,75	2.487,87	10.854,88	436,31%
	Razón Ácida	Veces	1.055,750	194,000	861,750	444,20%	1.055,750	250,267	805,483	321,85%
Endeudamiento	Razón de Endeudamiento	Veces	0,0001	0,0002	(0,0001)	(50,00)%	0,0001	0,0004	(0,0003)	(75,00)%
	Proporción Deuda Corto Plazo	%	0,01%	0,02	(0,01)%	(50,00)%	0,01%	0,04%	(0,03)%	(75,00)%
	Cobertura Gastos Financieros	Veces	3.441,33	978,00	2.463,33	251,87%	3.441,33	1.234,17	2.207,16	178,84%
Resultados	Resultado Operacional	MUSD	10.324	3.912	6.412	163,91%	10.324	7.405	2.919	39,42%
	Gastos Financieros	MUSD	(3)	(4)	1	25,00%	(3)	-6	3	50,00%
	Resultado no Operacional	MUSD	(35)	(63)	28	44,44%	(35)	-110	75	68,18%
	Utilidad del Ejercicio	MUSD	10.289	3.849	6.440	167,32%	10.289	7.295	2.994	41,04%
Rentabilidad	Rentabilidad de Patrimonio	%	22,70%	11,50%	11,20%	97,39%	22,70%	21,02%	1,68%	7,99%
	Rentabilidad sobre los activos	%	22,69%	11,49%	11,20%	97,48%	22,69%	21,01%	1,68%	8,00%
	Utilidad (+), Pérdida (-) por Cuota	MUSD	0,0265	0,0124	0,0141	113,71%	0,0265	0,0220	0,0045	20,45%

Análisis Liquidez

- Razón de liquidez: (Total activos corriente / Total Pasivos corriente)
- Razón Ácida: (Activos más líquidos (Caja +CFM) / Pasivo corriente)

Análisis Endeudamiento

- Razón de endeudamiento: (Pasivo corriente + no corriente / Patrimonio)
- Proporción deuda corto plazo (Total Pasivo corriente / Total pasivos)
- Cobertura Gastos Financieros (Resultados realizados y devengados /gastos financieros)

I. ANÁLISIS DE INDICADORES FINANCIEROS PERÍODO JUNIO 2018 / JUNIO 2017

1. LIQUIDEZ

Razón corriente:

El alza del indicador se explica por un mayor nivel de activos, debido a aumento en el valor de las inversiones realizadas en el fondo Extranjero. Adicionalmente, existe una disminución de las remuneraciones por pagar con respecto al periodo anterior.

Razón ácida:

El alza del indicador se explica ya que hubo un aumento en la caja y una disminución de los pasivos, debido a las remuneraciones por pagar con respecto al periodo anterior.

2. ENDEUDAMIENTO

Endeudamiento y porcentaje de deuda de corto plazo:

La disminución en el indicador se explica por qué hubo un aumento en el patrimonio del fondo por una mayor posición en el Fondo Extranjero y una disminución de los pasivos por una disminución de las remuneraciones por pagar.

Cobertura gastos financieros y gastos Financieros:

El Fondo no utilizó deuda bancaria en el periodo por lo que este indicador no aplica.

3. RESULTADO

Resultado operacional:

El resultado operacional aumenta con respecto al año anterior principalmente por un mayor valor registrado en las inversiones del Fondo Extranjero.

Resultado no operacional:

El resultado no operacional aumenta con respecto al periodo anterior debido a una disminución en los gastos, principalmente por otros gastos de operación.

Utilidad del ejercicio:

La Utilidad del ejercicio aumenta con respecto al mismo periodo anterior principalmente por un mayor valor registrado en el Fondo Extranjero y menores gastos de operación.

RENTABILIDAD

Rentabilidad del patrimonio, rentabilidad del activo y utilidad/pérdida por cuota:

La rentabilidad del patrimonio y del activo, así como la utilidad/pérdida por cuota aumentan con respecto al mismo periodo del año anterior principalmente por un mayor valor en las inversiones del Fondo Extranjero.

II. ANÁLISIS DE MERCADO PERÍODO JUNIO 2018/ JUNIO 2017

El objetivo principal del Fondo será invertir en el fondo extranjero de capital privado denominado “LMMI (Offshore) III, L.P.” (el “Fondo Extranjero de Capital Privado”), constituido bajo las leyes de las Islas Caymán, administrado por “Lexington Partners GP Holdings IV LLC”, sociedad constituida conforme a las leyes del Estado de Delaware de los Estados Unidos de América.

A su vez, el objetivo principal del Fondo Extranjero de Capital Privado será invertir en el fondo extranjero de capital privado denominado “Lexington Middle Market Investors III, L.P.”, constituido bajo las leyes del Estado de Delaware de los Estados Unidos de América, administrado por “Lexington Middle Market Associates III L.P.”, sociedad constituida conforme a las leyes del Estado de Delaware de los Estados Unidos de América. El administrador de inversiones de “Lexington Middle Market Investors III, L.P.” es la sociedad “Lexington Partners L.P.”, una sociedad constituida bajo las leyes del Estado de Delaware de los Estados Unidos de América.

“Lexington Middle Market Investors III, L.P.” tiene por objeto invertir sus recursos en capital de crecimiento (growth capital) de los Estados Unidos de América y en operaciones de compra (buyout investments) en mercados pequeños y medianos, principalmente mediante la adquisición, en el mercado secundario, de cuotas de fondos ya constituidos y en los cuales se haya invertido menos del 50% de sus recursos. Las inversiones del portfolio podrá realizarlas directamente o a través de vehículos intermedios.

A junio de 2018, los patrimonios administrados por los fondos de inversión públicos de capital privado ascienden a US\$ 3.902 millones. En el periodo de junio 2017 a junio 2018 se observa una caída de -20%. La caída se atribuye principalmente a las distribuciones de los fondos “fully funded” que dejaron de tener esta característica en vista del cambio normativo del régimen de inversiones de las AFPs en noviembre del 2017.

El total de patrimonio neto administrado por Compass Group, a junio de 2018, asciende a US\$ 802 millones lo que se traduce en un 21% del mercado de Fondos de Inversión Públicos de Capital Privado. A junio 2017 el patrimonio administrado por Compass Group tenía la misma representación del mercado.

Fondos de Inversión Públicos - Capital Privado (millones US\$)

	Jun-17	Jun-18	% Crecimiento
Fondos Industria - Capital Privado	4,901	3,902	-20%
Fondos Compass - Capital Privado	1,051	802	-24%
% participación Compass	22%	21%	

Fuente: Estimaciones realizadas por Compass Group, basado en información pública disponible (SVS) al 30 de junio 2018

III. DESCRIPCIÓN DE FLUJOS NETOS PERÍODO JUNIO 2018 / JUNIO 2017

Flujos de efectivo originados por actividades de la operación:

El flujo neto disminuye a negativo principalmente por el aumento de los llamados de capital los cuales son mayores a las distribuciones del fondo extranjero.

Flujo neto originado por las actividades de financiamiento:

La variación positiva del flujo neto se explica porque las disminuciones de capital y dividendos a los aportantes fueron menores este periodo y los llamados de capital fueron mayores.

IV. ANÁLISIS DE RIESGO DE MERCADO PERÍODO JUNIO 2018 / JUNIO 2017

La información relativa al análisis de riesgo de mercado para este Fondo, se encuentra detallada en la Nota 6 "Administración de Riesgos" contenida en los presentes Estados Financieros.

SVS - CARTERAS DE INVERSION

INVERSIONES EN VALORES O INSTRUMENTOS EMITIDOS POR EMISORES EXTRANJEROS

Clasificación del instrumento en el Estado de Situación Financiera	Código ISIN o CUSIP	Nemotécnico del instrumento	Nombre del emisor	Código País emisor	Tipo de instrumento	Cantidad de unidades	Tipo de unidades	TIR, valor par o precio (1)	Valorización al cierre (2)	Código moneda liquidación	Código país de transacción	Porcentaje (1)		
												del capital del emisor	del total del activo del emisor	del total del activo del fondo
Activos financieros a valor razonable con efecto en resultados	N/A	LMMI III	Lexington PartnersGP Holdings IV LLC	KY	OTROC	42,336,118	PROM	1.1609	49148	PROM	KY	0.0230	0.0267	92.0875
									49,148				TOTAL	92.0875

(1) Valores o porcentajes con 4 decimales

(2) En miles de la moneda funcional del fondo

I. IDENTIFICACION DEL FONDO

NEMOTÉCNICO DE LA CUOTA DEL FONDO	CFICGPE5-E
GRUPO EMPRESARIAL DE LA ADMINISTRADORA	NA
NOMBRE GERENTE GENERAL	ALDUNCE PACHECO EDUARDO SEGUNDO
MONEDA FUNCIONAL	PROM

II. APORTANTES

NOMBRE DE LOS 12 MAYORES APORTANTES	TIPO DE PERSONA (*)	RUT	DV	% PROPIEDAD
A.F.P. Habitat Fondo tipo C	INVERSIONISTA INSTITUCIONAL	98.000,100	8	17.6555
A.F.P. Provida S.A. Fondo tipo C	INVERSIONISTA INSTITUCIONAL	76.265,736	8	17.309
COMPANIA DE SEGUROS DE VIDA CONSORCIO NACIONAL DE SEG	INVERSIONISTA INSTITUCIONAL	99.012,000	5	12.5889
A.F.P. Habitat Fondo tipo B	INVERSIONISTA INSTITUCIONAL	98.000,100	8	8.8672
A.F.P. Habitat Fondo tipo A	INVERSIONISTA INSTITUCIONAL	98.000,100	8	8.4679
A.F.P. Provida S.A. Fondo tipo D	INVERSIONISTA INSTITUCIONAL	76.265,736	8	7.2396
SEGUROS VIDA SECURITY PREVISION S.A.	INVERSIONISTA INSTITUCIONAL	99.301,000	6	6.2956
A.F.P. Provida S.A. Fondo tipo B	INVERSIONISTA INSTITUCIONAL	76.265,736	8	5.5396
A.F.P. Provida S.A. Fondo tipo A	INVERSIONISTA INSTITUCIONAL	76.265,736	8	4.5335
CN LIFE COMPANIA DE SEGUROS DE VIDA	INVERSIONISTA INSTITUCIONAL	96.579,280	5	2.519
COSTANERA INVESTMENT S.A.	OTRO TIPO DE PERSONA JURIDICA NACIONAL	76.649,900	7	1.2613
EL CONVENTO INVESTMENT S.A.	OTRO TIPO DE PERSONA JURIDICA NACIONAL	76.649,730	6	1.2613

III. EMISION DE CUOTAS

TOTAL APORTANTES	19
CUOTAS EMITIDAS	783,140
CUOTAS PAGADAS	387,936
CUOTAS SUSCRITAS Y NO PAGADAS	0
NUMERO DE CUOTAS CON PROMESA DE SUSCRIPCION Y PAGO	181,561
NUMERO DE CONTRATOS DE PROMESA DE SUSCRIPCION Y PAGO	19
NUMERO DE PROMITENTES SUSCRIPTORES DE CUOTAS	19
VALOR LIBRO DE LA CUOTA	137,5669

IV. COMITÉ DE VIGILANCIA DEL FONDO, AUDITORES EXTERNOS Y CLASIFICADORA DE RIESGO**COMITE DE VIGILANCIA DEL FONDO**

NOMBRE INTEGRANTES COMITE DE VIGILANCIA DEL FONDO	RUT	DV	FECHA DE INICIO	FECHA DE TERMINO
Larrain Morel Ignacio	12,468,760	8	15-05-2018	31-05-2019
Mazoyer Rabie Paul	9,523,230	2	15-05-2018	31-05-2019
Osorio Petit Rodrigo	7,003,657	6	15-05-2018	31-05-2019

AUDITORES EXTERNOS

NOMBRE DE LOS AUDITORES EXTERNOS	KPMG Auditores Consultores Limitada
N° INSCRIPCION EN EL REGISTRO DE EMPRESAS DE AUDITORIA EXTERNA	9

CLASIFICADORA DE RIESGO

CLASIFICACION DE RIESGO PRIVADA VIGENTE	N/A
NOMBRE CLASIFICADORA DE RIESGO	N/A
N° INSCRIPCION	N/A

V. OTROS ANTECEDENTES

FACTOR DE DIVERSIFICACIÓN	0.2
NOMBRE EMISOR	Lexington PartnersGP Holdings IV LLC
RUT EMISOR	O-E
Digito Verificador	O-E

TIPO DE INSTRUMENTO	INVERSION DIRECTA	INVERSION INDIRECTA	TOTAL INVERSION
	MUSD	MUSD	MUSD
OTROC	49,148		49,148







TOTAL EMISOR	49,148
% SOBRE TOTAL ACTIVO DEL FONDO	92.0875

DECLARACIÓN JURADA DE RESPONSABILIDAD

Nombre del Fondo : COMPASS PRIVATE EQUITY V FONDO DE INVERSIÓN
Run del Fondo : 7269-9

En sesión de directorio, celebrada con fecha 6 de Agosto de 2018, los abajo firmantes, en su calidad de directores, se declaran responsables respecto de la veracidad de la información incorporada en el presente Informe, referido al 30 de Junio de 2018, de acuerdo al siguiente detalle:

- Estado de Situación Financiera
- Estado de Resultados Integrales
- Estado de Flujos de Efectivo (método directo)
- Estado de Cambios en el Patrimonio Neto
- Notas a los Estados Financieros
- Estados Complementarios
- Información del Fondo
- Hechos Relevantes
- Análisis Razonado
- Carteras de inversiones
- Otros Informes

Nombre	Cargo	RUT	Firma
Jaime de la Barra Jara	Presidente	8.065.260-7	
Jaime Munita Valdivieso	Director	11.477.182-1	
Carlos Hurtado Rourke	Director	10.724.999-0	
Daniel Navajas Passalacqua	Director	12.584.959-8	
Alberto Etchegaray de la Cerda	Director	9.907.553-8	
Eduardo Aldunce Pacheco	Gerente General	12.634.252-7	

6 de Agosto de 2018.



Autorizo la firma del anverso de don JAIME DE LA BARRA JARA, cédula de identidad número 8.065.260-7, como "Presidente", don JAIME MUNITA VALDIVIESO, cédula de identidad número 11.477.182-1, como "Director", don CARLOS HURTADO ROURKE, cédula de identidad número 10.724.999-0, como "Director", don DANIEL NAVAJAS PASSALACQUA, cédula de identidad número 12.584.959-8, como "Director", don ALBERTO ETCHEGARAY DE LA CERDA, cédula de identidad número 9.907.553-8 y de don EDUARDO ALDUNCE PACHECO, cédula de identidad número 12.634.252-7, como "Gerente General", todos por COMPASS PRIVATE EQUITY V FONDO DE INVERSION. En Santiago, a 6 de agosto de 2018.-

JOH/dl

